



नेशनल लाईफ इन्स्योरेन्स कम्पनी लिमिटेड

३४औं वार्षिक प्रतिवेदन 34TH ANNUAL REPORT

आ.व. २०७७/०७८ (FY2020-2021)



National Life...Celebrating Life!

संचालक समिति



प्रेमा राज्यलक्ष्मी सिंह
अध्यक्ष
संस्थापक शेयरधनी समूहको तर्फबाट



देवेन्द्र रमण खनाल
संचालक
श्री राष्ट्रिय वाणिज्य बैंकको तर्फबाट



रथी पवन बहादुर पाँडे (अ.प्रा.)
संचालक
संस्थापक शेयरधनी समूहको तर्फबाट



कुशल मल्ली
संचालक
संस्थापक शेयरधनी समूहको तर्फबाट



भवानी राणा
संचालक
सर्वसाधारण शेयरधनी समूहको तर्फबाट



ई. कुलदीप शरण सिंह
संचालक
सर्वसाधारण शेयरधनी समूहको तर्फबाट



सुमन प्रसाद शर्मा
संचालक
स्वतन्त्र संचालक



सुरेश प्रसाद खत्री
प्रमुख कार्यकारी अधिकृत



शर्मिला श्रेष्ठ
कम्पनी सचिव

नेशनल लाईफ इन्स्योरेन्स कम्पनी लिमिटेड

३४औं वार्षिक प्रतिवेदन

34th Annual Report

आ.व. २०१९/०२० (FY2020-2021)



विषय सूची

वार्षिक साधारणसभा सम्बन्धी सूचना	०१
साधारण सभा सम्बन्धी सामान्य जानकारी	०२
कम्पनी परिचय	०५
लक्ष्य, मूल्य र व्यवसायिक दर्शन	०५
Financial Highlights	०६
३४ औं वार्षिक साधारण सभामा अध्यक्षज्यूवाट प्रस्तुत मन्तव्य	०८
बीमा योजनाहरु	११
सञ्चालक समितिको प्रतिवेदन	१५
Auditor's Report	२९
Statement of Financial Position	३३
Statement of Profit and Loss	३४
Statement of Other Comprehensive Income	३५
Statement of Changes in Equity	३६
Cash Flow Statement	४०
Notes to the Financial Statements	४३
लेखा परीक्षकको प्रतिवेदन	११३
वासलात	११५
नाफा नोक्सान हिसाब	११६
आय व्यय हिसाबहरु	११७
इक्यूटीमा भएको परिवर्तन सम्बन्धी विवरण	१२३
नगद प्रवाहको विवरण	१२४
अनुसूचीहरु	१२६
श्री बीमा समितिको स्विकृती पत्र	१५७
श्री बीमा समितिको स्वीकृती पत्रमा उल्लेखित शर्तहरुको प्रत्युत्तर	१५८
तीन महले विवरण	१५९
सहायक कम्पनी एनएलजी इन्स्योरेन्स कं. लि. को वित्तिय विवरणहरु	१६३



३४ (चौंतीस) औं वार्षिक साधारण सभाको सूचना

आदरणीय शेयरधनी महानुभावहरु,

यस कम्पनीको मिति २०७९/०७/१६ गते बुधवार अपरान्ह ४:३० बजे सम्पन्न सञ्चालक समितिको ४८७ औं बैठकबाट यस कम्पनीको चौंतीसौं वार्षिक साधारण सभा निम्न लिखित मिति, समय र स्थानमा निम्न लिखित विषय उपर छलफल गर्नका लागि बस्ने निर्णय भएको हुंदा सम्पूर्ण शेयरधनी महानुभावहरुलाई आफु स्वयं वा रीतपूर्वकको प्रतिनिधी मार्फत उपस्थितिको लागि हार्दिक अनुरोध गर्दछु।

सभा हुने मिति, समय र स्थान

मिति : २०७९ साल मंसिर १८ गते आईतवार (तदनुसार ४ डिसेम्बर, २०२२)

समय : बिहान १०:३० बजे

स्थान : नेशनल लाईफ भवन, केन्द्रीय कार्यालय, लाजिम्पाट, काठमाण्डौ।

छलफलका विषयहरु :

विषय सूची :

क) साधारण प्रस्ताव :

१. संचालक समितिको तर्फबाट अध्यक्षज्यूबाट पेश हुने आ.व.२०७७/०७८ को वार्षिक प्रतिवेदन उपर छलफल गरी पारित गर्ने।
२. आर्थिक वर्ष २०७७/०७८ को वासलात, आय-व्यय हिसाब, नाफा-नोक्सान हिसाब एवम् लेखापरीक्षकको प्रतिवेदन उपर छलफल गरी पारित गर्ने।
३. लेखापरीक्षण समितिको सिफारिस बमोजिम आर्थिक वर्ष २०७८/०७९ को लागि लेखापरीक्षक नियुक्ति एवम् पारिश्रमिक निर्धारण गर्ने।
४. संचालक समितिले प्रस्ताव गरे बमोजिम बोनस शेयर वापतको कर प्रयोजनको लागि रु.३,१८,५६,५१२/- नगद लाभांश स्विकृत गर्ने।
५. संचालक समितिको बैठक भत्ता तथा सुविधा वारे।

ख) विशेष प्रस्ताव :

१. संचालक समितिले प्रस्ताव गरे बमोजिम कम्पनीको हाल अद्यावधिक रुपमा कायम रहेको चुक्ता पूँजी रु.४,०३,५१,५८,२५२/- मा १५ (पन्ध्र) प्रतिशतको दरले बोनस शेयरको रुपमा लाभांश रु.६०,५२,७३,७२३/- प्रदान गर्ने प्रस्ताव पारित गर्ने। बोनस शेयर वितरण गर्दा कायम हुन आउने दशमलव पछिको अंकलाई सम्बन्धित शेयरधनीको नाममा पछि समायोजन गर्ने गरी यथावत राख्ने।
२. कम्पनी ऐन २०६३ को दफा १०५(१)ग बमोजिम आ.व.२०७७/०७८ मा भएको खर्च अनुमोदन गर्ने।
३. कम्पनीको प्रबन्ध पत्र र नियमावलीको संशोधनमा सम्बन्धित नियमनकारी निकायले फेरवदल गर्न सुझाव वा निर्देशन दिएमा सो अनुरूप आवश्यक समायोजन गर्न संचालक समितिलाई अधिकार प्रदान गर्ने।
४. संचालक समितिको बैठक भत्ता र सुविधा अनुमोदन भए अनुसार नियमावलीमा संशोधन गर्ने।
५. संचालक समितिबाट मनोनित स्वतन्त्र संचालकको नियुक्ती अनुमोदन गर्ने।

ग) विविध।

साधारण सभा सम्बन्धि सामान्य जानकारी

- ३४ औं वार्षिक साधारण सभाको प्रयोजनको लागि २०७९ साल मंसिर ८ गते १ दिनका लागि कम्पनीको शेयरधनी दर्ता किताब बन्द गरिने छ। शेयरधनी दर्ता किताब बन्द भएको मिति २०७९ साल मंसिर ८ गते भन्दा अघिल्लो कार्यरत दिन सम्म नेपाल स्टक एक्सचेन्ज लि. मा कारोबार भई कायम हुन आउने शेयरधनीहरूले मात्र साधारण सभामा भाग लिन पाइने हुदाँ सम्बन्धित शेयरधनी तथा शेयर खरिदकर्ताहरूले सोही अनुसार शेयर नामसारी गर्नु हुन अनुरोध छ।
- यस कम्पनीको शेयरधनी दर्ता किताबमा नाम दर्ता भएका शेयरधनीहरूले आफै वा प्रतिनिधि मार्फत सभामा भाग लिन, छलफल गर्न र मतदान गर्न सक्नेछ। सभामा स्वयं उपस्थित हुन नसक्ने शेयरधनी महानुभावहरूले कम्पनीको प्रतिनिधिपत्र (प्रोक्सी फारम) मा दस्तखत गरी प्रतिनिधि नियुक्त गर्न सक्नु हुनेछ। सो प्रतिनिधि पत्र सभा शुरु हुनु भन्दा ४८ घण्टा पहिले अर्थात २०७९ मंसिर १५ गते बिहीवार कार्यालय समय भित्र कम्पनीको केन्द्रीय कार्यालय, लाजिम्पाटमा दर्ता गराई सक्नु पर्नेछ। प्रतिनिधि पत्र (प्रोक्सी) यस कम्पनीले तोकेको ढाँचामा हुनु पर्नेछ। प्रतिनिधि पत्र (प्रोक्सी) को ढाँचा यस कम्पनीको सूचना पाटीमा समेत राखिएको छ।
- प्रोक्सी दिने शेयरधनी महानुभावले शेयर किन्दाको अवस्थामा आफुले यस कम्पनीमा गरेको सही मिल्नु पर्दछ। अन्यथा प्रोक्सीले मान्यता पाउने छैन।
- एक जना शेयरधनीले एक भन्दा बढीलाई प्रतिनिधि (प्रोक्सी) मुकरर गरेमा प्रतिनिधि पत्र (प्रोक्सी) स्वतः बदर हुनेछ। तर प्रतिनिधि पत्र (प्रोक्सी) दिने शेयरधनीले आफुले अधि दिएको प्रतिनिधि पत्र (प्रोक्सी) बदर गरेको व्यहोरा स्पष्ट उल्लेख गरी तोकिएको म्याद भित्रै छुट्टै निवेदन दिई अर्को शेयरधनीलाई प्रतिनिधि (प्रोक्सी) नियुक्त गरेमा त्यसरी नियुक्त प्रतिनिधि (प्रोक्सी) ले सभामा भाग लिन र मतदान गर्न पाउने छैन। त्यस्तो अवस्थामा अघिल्लो प्रतिनिधि पत्र (प्रोक्सी) स्वतः बदर भएको मानिने छ।
- प्रतिनिधि मुकरर गर्दा केही शेयर आफैसँग बाँकि राखी आफु समेत साधारण सभामा उपस्थित हुन पाउने गरी आंशिक शेयरको प्रतिनिधि मुकरर गर्न पाइने छैन। प्रतिनिधि नियुक्त गर्ने शेयरधनी स्वयं आफै साधारण सभामा उपस्थित भएमा, मतदान गरेमा उक्त मुकरर गरिएको प्रोक्सी स्वतः बदर हुने छ।
- नाबालक वा मानसिक अवस्था ठिक नभएको शेयरधनीहरूको तर्फबाट कम्पनीको शेयर लगत किताबमा संरक्षक जनिई दर्ता भएको व्यक्तिले सभामा भाग लिन वा मतदान गर्न वा प्रतिनिधि (प्रोक्सी) मुकरर गर्न सक्नु हुनेछ।
- आर्थिक वर्ष २०७७/०७८ को वार्षिक प्रतिवेदन कम्पनीको website (www.nationallife.com.np) मा हेर्न सकिनेछ।
- सभामा भाग लिन ईच्छुक शेयरधनी महानुभावहरूले शेयर प्रमाणपत्र र आफ्नो परिचय पत्र खुल्ने प्रमाण (जस्तै नागरिकताको प्रमाणपत्र वा प्रमाणित फोटो भएको अन्य कुनै परिचय पत्र) सभामा उपस्थित हुन अनिवार्य रूपमा साथमा लिई आउन अनुरोध छ अन्यथा सभा कक्षमा प्रवेश गर्न पाइने छैन।
- साधारण सभाको हाजिरी पुस्तिका बिहान ९:३० बजे देखि १०:५० बजे सम्म खुल्ला रहने छ।
- सुरक्षाको दृष्टिले शेयरधनी महानुभावहरू सभा स्थल आउंदा भोला, व्याग जस्ता वस्तुहरू नल्याउन अनुरोध गरिन्छ। सुरक्षार्थले जाँच गर्न सक्ने हुंदा सो कार्यमा सहयोग गरिदिनु हुन समेत अनुरोध छ।
- यस साधारण सभा सम्बन्धमा थप जानकारी आवश्यक परेमा कार्यालय समय भित्र कम्पनीको केन्द्रीय कार्यालय लाजिम्पाटमा सम्पर्क राख्नु हुन अनुरोध गरिन्छ।

संचालक समितिको आज्ञाले
कम्पनी सचिव



नेशनल लाईफ इन्स्योरेन्स कम्पनी लिमिटेड
NATIONAL LIFE INSURANCE COMPANY LIMITED

प्रवेश पत्र

शेयरधनीको नाम:

शेयर क्रम संख्या नं. शेयर संख्या शेयरधनीको सहि

कम्पनी सचिव

नेशनल लाईफ इन्स्योरेन्स कम्पनी लिमिटेडको मिति २०७९ साल मंसिर १८ गते आईतवारका दिन हुने ३४औं वार्षिक साधारण सभामा उपस्थित हुन जारी गरिएको प्रवेश-पत्र।



नेशनल लाईफ इन्स्योरेन्स कम्पनी लिमिटेड NATIONAL LIFE INSURANCE COMPANY LIMITED

प्रोक्सी फाराम

श्री सञ्चालक समिति,
नेशनल लाईफ इन्स्योरेन्स कम्पनी लिमिटेड
लाजिम्पाट, काठमाण्डौ ।

विषय : प्रतिनिधि नियुक्त गरेको बारे

..... जिल्ला..... न.पा./गा.पा. वडा नं..... बस्ने
म/हामी.....ले त्यस कम्पनीको शेयरधनीको हैसियतले सम्बत्
२०.....साल.....महिना.....गते.....का दिन हुने वार्षिक/विशेष साधारण सभामा म/हामी
स्वयं उपस्थित भई छलफल तथा निर्णयमा सहभागी हुन नसक्ने भएकोले उक्त सभामा मेरा/हाम्रो तर्फबाट भाग लिन तथा
मतदान गर्नका लागि जिल्ला न.पा./गा.पा./वडा नं..... बस्ने
श्री लाई मेरो/हाम्रो प्रतिनिधि मनोनीत गरी पठाएको छु/ पठाएका छौं ।

प्रतिनिधि नियुक्त भएको व्यक्तिको,-

हस्ताक्षरको नमुना :

शेयरधनी भए शेयर प्रमाणपत्र नं.....

शेयरधनी नभए नागरिकताको प्रमाणपत्र नं.....

मिति :

निवेदक

दस्तखत:

नाम:

ठेगाना:

शेयर प्रमाणपत्र नं.:

शेयर संख्या:

द्रष्टव्य : यो निवेदन साधारण सभा हुनु भन्दा कम्तीमा ४८ घण्टा अगावै कम्पनीको रजिष्टर्ड कार्यालयमा पेश गरिसक्नु पर्नेछ ।



कम्पनीको नेपालगंज स्थित जग्गामा भवन निर्माण गर्न निर्माण व्यवसायीसंग सम्झौता



सिन्धुपाल्चोक जिल्लाको थोक्पा गाँउपालिकामा एक सामुदायिक अस्पताल संचालनका लागि वित्तिय सहयोगको लागि एक एक पाईला फाउण्डेशन संग सम्झौता ।

कम्पनी परिचय

परिचय

देशभित्र बीमाको बढ्दो आवश्यकतालाई परिपूर्ति गर्ने उद्देश्यले नेशनल लाईफ इन्स्योरेन्स कम्पनी लिमिटेड (साविक नाम : नेशनल लाईफ एण्ड जनरल इन्स्योरेन्स कं. लि.) प्रचलित कम्पनी ऐन र बीमा ऐन अन्तर्गत दर्ता भई मिति २०४४ साल पौष २४ गते देखि संचालनरत रहेको हो ।

कम्पनीको उद्देश्यहरु

- विविध वितरण मञ्च र विविध योजनाको माध्यमहरुबाट बीमा बजारमा उल्लेख्य रुपमा आफ्नो उपस्थिति जनाउनु ।
- उच्चकोटीको संस्थागत व्यवसायिकताबाट कम्पनीको सुनिश्चित भविष्यको लागि आधारशीला तयार गर्नु ।
- शेयरधनीहरुलाई आकर्षक प्रतिफल उपलब्ध गराउनु ।
- व्यवसायिक साझेदारहरूसंग दीर्घकालिन मुल्य र मान्यताहरु स्थापित गर्नु ।
- आफ्ना कर्मचारीहरुको वृत्ति विकासको लागि यथेष्ट अवसरहरु प्रदान गर्नु ।

पूनर्बीमा

विश्वको प्रमुख पूनर्बीमकहरु मध्ये एक रहेको हनोभररी, जर्मनी संग नेशनल लाईफको मुख्य पूनर्बीमा सम्झौता रहेको छ। यो पूनर्बीमा अत्यन्त सुरक्षित र भरपर्दो छ, जसबाट कम्पनीको सबै ग्राहकहरुलाई बीमा सुरक्षा पर्याप्त र आफ्नो जरुरत अनुसार सुहाउँदो हुन सघाउ पुऱ्याएको छ ।

लक्ष्य, मूल्य र व्यवसायिक दर्शन

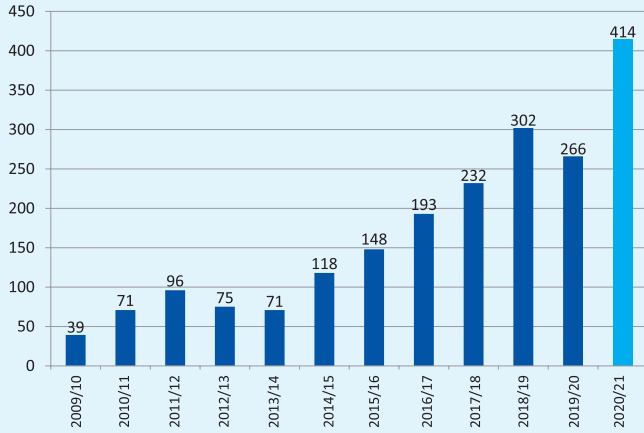
नेशनल लाईफले आफ्नो स्थापना काल देखि नै ग्राहकहरुलाई उत्कृष्ट बीमा सेवा प्रदान गर्ने कम्पनीको रुपमा आफ्नो ख्याति आर्जन गरेको छ । स्तरयुक्त मूल्य र सेवा उपलब्ध गर्ने कम्पनीको प्रतिवद्धताले यसको चिरपरिचीत नाम र प्रतिष्ठालाई थप उचाई प्रदान गरेको छ ।

कम्पनीका यी प्रयासहरुलाई यसका मुल मुल्यहरु- व्यवसायिकता, पारदर्शिता, विश्वसनियता र इमान्दारीताले टेवा पुऱ्याएको छ र कम्पनी सधैं नै यी मुल्यहरु प्रति प्रतिवद्ध रही आएको छ । “सबैको लागि आर्थिक स्वतन्त्रता निर्माण गर्ने” यस कम्पनीको लक्ष्य रहेको छ र सो लक्ष्य हासिल गर्ने प्रयास तर्फ यी मुल्यहरु केन्द्रित रहेका छन् ।

एउटा परिवारलाई आवश्यक सबै सुरक्षा प्रदान गर्न सक्ने आर्थिक समाधानहरु उपलब्ध गर्न नेशनल लाईफ प्रतिवद्ध छ । उत्कृष्ट प्रविधिमा आधारित, सबै ग्राहकलाई सुहाउने, पारदर्शी फाइदाहरु भएका विश्व स्तरीय बीमा योजनाहरु प्रचलनमा ल्याउनु नै यस कम्पनीको व्यवसायिक दर्शन हो ।

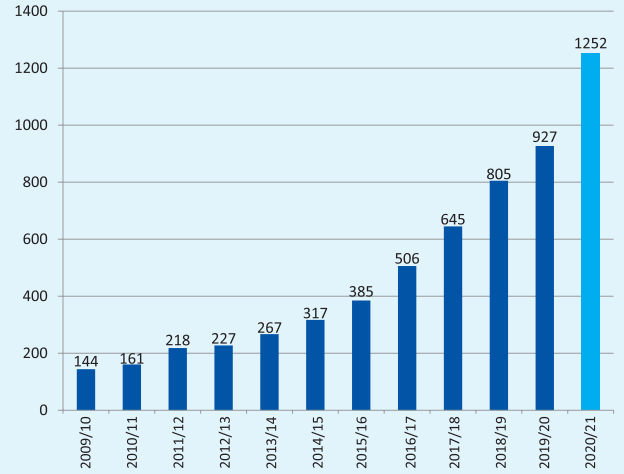
Financial Highlights

Amount in Crores



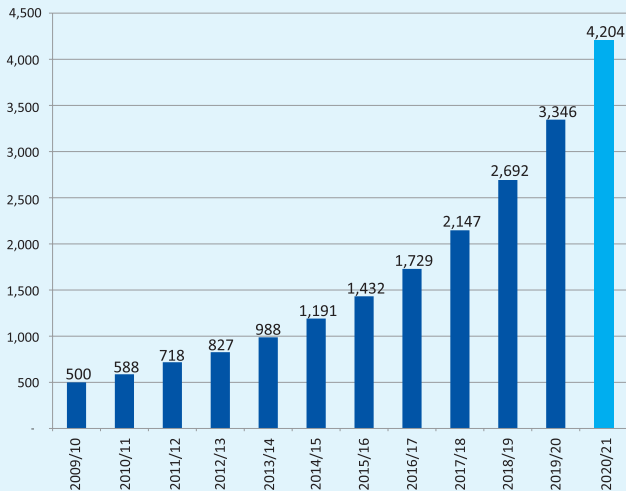
First Premium

Amount in Crores



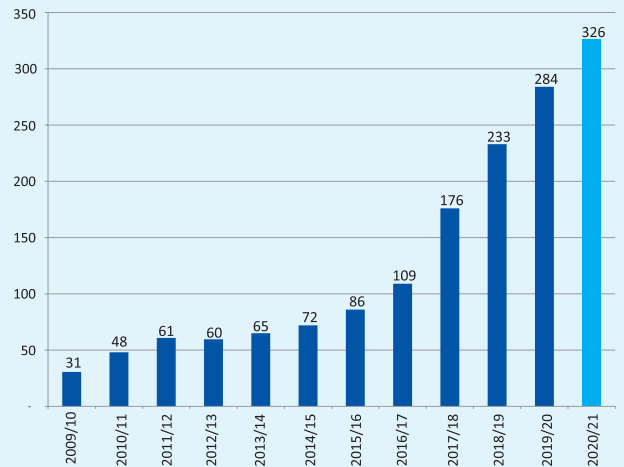
Total Premium Collection

Amount in Crores



Life Insurance Fund

Amount in Crores



Investment Return

अब विभिन्न घातक रोग विरुद्ध

सुरक्षा दिने छ

नेपालकै पहिलो र अग्रणी जीवन बीमा कम्पनी



रु ५० लाख
सम्मको
उपचार स्वर्च

थप जानकारीको लागि आजै सम्पर्क गर्नुहोस्



३४ औं वार्षिक साधारण सभामा अध्यक्ष ज्यूवाट प्रस्तुत मन्तव्य CHAIRPERSON'S MESSAGE FOR 34th ANNUAL GENERAL MEETING

आदरणीय शेयरधनी महानुभावहरू,

यस आ.व.२०७७/०७८ को वार्षिक साधारण सभामा संचालक समितिको तर्फबाट यहाँहरू सबैलाई स्वागत गर्न पाउदा मलाई धेरै नै खुशी लागेको छ। कोभिड १९ को प्रकोप सम्पूर्ण रूपले समाप्त नभैसकेको वर्तमान स्थितिमा यहाँहरू सबै स्वस्थ र सुरक्षित रहनु भएको छ भन्ने आशा गरेको छु।

विगतको कोभिड १९ महामारी हामी सबैको लागि चिन्ताको विषय भएपनि कोभिड १९ विरुद्धको विस्तृत खोप एव घट्दो महामारीको प्रकोपको कारणले विश्व अर्थतन्त्र विस्तारै सुधारको अवस्थामा पुगेको छ र नेपालमा पनि यसको घट्दो असरले राष्ट्रिय अर्थतन्त्र सकारात्मक दिशा तर्फ गएको छ। आ.व.२०७८/०७९ मा नेपालको अर्थतन्त्र ५.८४ प्रतिशतले विस्तार हुने अनुमान गरिएको छ, जवकि आ.व.२०७७/०७८ मा ४.२५ प्रतिशतले विस्तार भएको थियो।

Dear Shareholders,

It gives me immense pleasure to welcome you all on behalf of the esteemed members of the Board of Directors on the 34th Annual General Meeting of the Company for the financial year 2020/21. I hope you all are keeping safe as Covid 19 has not been completely rooted out.

The severe impact of Covid 19 in 2020 AD was a matter of grave concern for all of us. However, following the large scale rollout of vaccination programs and easing of Covid 19 restrictions, the global economy is gradually rebounding from 2020 Covid 19 recession and the nation is demonstrating a positive upturn from the adversities caused by the various waves of Covid 19. The national economy is expected to grow by 5.84 percent in F.Y.2021/22, which was 4.25 percent in the preceding year.

नियामक निकायले लिएका विभिन्न कदमका कारणले आ.व.२०७७/०७८ को अन्त सम्ममा नेपालमा बीमाको पहुँच कूल जनसंख्याको २७ प्रतिशत पुगेको छ । नेपाल सरकारको आ.व. २०७८/०७९ को बजेट वक्तव्यमा बीमाको पहुँच कूल जनसंख्याको एक तिहाई पुर्‍याउने लक्ष्य राखेकोमा आर्थिक वर्ष पूरा नहुदै सो लक्ष्य पूरा भैसकेको छ । अहिले नेपालको अर्थतन्त्र प्रष्ट देखिने गरी बृद्धि तर्फ गैरहेको स्थितिमा नेपाल सरकार र नियामक निकायको सहयोगात्मक नीतिहरूको कारणले गर्दा बीमा बजार आउने दिनहरूमा थप फस्टाउने आशा गरिएको छ ।

नेपाल सरकारले लामो समय पश्चात नयाँ बीमा ऐन २०७९ कार्यान्वयनमा ल्याएको छ । यसबाट यो क्षेत्रमा थप नियमन हुने र बीमा क्षेत्रको स्वस्थ विकास हुनेमा हामी विश्वस्त छौं । हामी नयाँ बीमा ऐन २०७९ को हार्दिक स्वागत गर्दछौं ।

समिक्षा अवधिमा विभिन्न चुनौति विद्यमान भएपनि कम्पनीको विभिन्न बीमा पोर्टफोलियोको राम्रो विकास भएको छ एवं वासलातको आकारमा उत्साहप्रद बृद्धि भएको छ । यस अवधिमा कम्पनीले कूल बीमाशुल्क रु.१,२५२.४० करोड, कूल प्रथम बीमाशुल्क रु.४१३ करोड र खूद नाफा रु.६८.६५ करोड आर्जन गर्न सफल भएको छ । वासलात समष्टिगत रुपमा सुदृढ छ र यसको आकार गत वर्ष आ.व.२०७६/०७७ को वर्षान्तमा रु.४,०९८ करोड रहेकोमा समिक्षा वर्ष २०७७/०७८ को वर्षान्तमा रु.५,०५७.२० करोड पुगेको छ ।

नियामक निकायले २०७९ साल चैत्र मसान्त सम्ममा जीवन बीमा कम्पनीको चुक्ता पूँजी रु.५ अरब पुर्‍याउनु पर्ने बाध्यात्मक निर्देशन जारी गरेको छ । यस साधारण सभामा अनुमोदनको लागि पेश भएको वोनस शेयरको रुपमा लाभांशको प्रस्ताव पारित भए पश्चात कम्पनीको चुक्ता पूँजी रु.४,६४,०४,३१,८७५/- पुग्ने अनुरोध छ । बाँकी रहेको रु.३५,९५,६८,१२५/- आ.व.२०७८/०७९ को वित्तिय विवरणको अनुमोदन पश्चात सहज रुपले पुग्ने हाम्रो विश्वास छ ।

Due to various steps taken by the regulatory authority, the insurance penetration has reached to a sizable 27 percent of the total population at the end of the fiscal year 2020/21. The targeted insurance penetration by one third of the total population as envisaged in the 2021/22 Budgetary Speech of Nepal Government has already been met before the completion of the fiscal year itself. At present, Nepalese economy is showing visible signs of revival, and with the supportive government and regulatory policies, the insurance market is further expected to grow in the coming period.

A new Insurance Act 2022 has now been introduced, and it is hoped that the new Act will go a long way in strengthening insurance sector. We heartily welcome the introduction of this new Act.

Despite the various challenges faced by the company, it has maintained a healthy portfolio and a sizable balance sheet. During the fiscal year under review the company has generated a total first premium income of Rs.4,137 million, a total premium collection of Rs.12,524 million, and generated a net profit of Rs. 686.59 million. Balance sheet has remained sound and its size has also grown from Rs.40,986.80 million as on 31st Ashad 2077 to Rs. 50,572.00 million as on 31st Ashad 2078.

The Regulatory Authority has mandated a minimum paid up capital of Rs. 5 Billion by 13th of April 2023 for all life insurance companies. After approval of the dividend put before this general meeting's consideration the paid up capital of the company will reach Rs. 4,64,04,31,875/-, and we are hopeful that the balance can be easily managed from fiscal year 2021/22 profit.

कम्पनीले अवलम्बन गरेको वित्तिय अनुशासनले कम्पनीको स्थिति सुदृढ राखी हाम्रो बीमितहरूको लागि आकर्षक बोनस दर र हाम्रो आदरणीय शेयरधनीहरूको लागि उचित प्रतिफल उपलब्ध गराउन आवश्यक लचकता प्रदान गरेको छ । कम्पनीले यस वर्षको लागि बोनस शेयरको रूपमा १५ प्रतिशत लाभांशको रूपमा वितरण गर्न यस सभामा पेश भएको सहर्ष जानकारी गराउँछौं । ग्राहकलाई केन्द्र विन्दुमा राखेर व्यवसाय संचालन गरिरहेको यस कम्पनीले आफ्नो सबै सरोकारवालाहरूलाई दीगो प्रतिफलको लागि क्रियाशिल रहेको छ र यसको लागि विविध बीमा योजनाहरू, दक्ष व्यवसाय संचालन शीप र असल वित्तिय अनुशासन भित्र रही विविध बीमा योजनाहरू प्रचलनमा ल्याउन प्रयासरत छ ।

कोभिड १९ महामारीको केही सकारात्मक पक्ष समेत म यहाँ उल्लेख गर्न चाहान्छु । यसैको कारणले गर्दा पनि बीमा व्यवसाय संचालनमा उच्च प्रविधिको विकास भई अनलाइन मार्फत ग्राहक एवं अभिकर्ताहरूलाई विविध सेवा उपलब्ध भई रहेका छन् । कम्पनीले यस अनलाइन लगायतका सेवालाई थप भरपर्दो र विस्तृत बनाउन आवश्यक लगानी गरिरहेको अनुरोध छ ।

हाम्रो व्यवसायिक लक्ष्य एवं संस्थागत सामाजिक उत्तरदायित्वको सन्तुलनलाई निरन्तरता दिने हाम्रो प्रयासलाई हामीले यस वर्ष पनि जारी राखेका छौं । यसै सन्दर्भमा स्वास्थ्य क्षेत्रमा कार्यरत एउटा प्रतिष्ठित गैर सरकारी संस्था एक एक पाइला फाउण्डेशन संग सिन्धुपाल्चोक जिल्ला स्थित थोकर्पा गाँउपालिकामा एउटा सामुदायिक हस्पताल स्थापना गरी संचालनको लागि कम्पनीको तर्फबाट वित्तिय सहयोग उपलब्ध गराउन एउटा समझदारी गरेका छौं । उक्त सामुदायिक अस्पतालबाट त्यस क्षेत्रका धेरै सर्वसाधारणलाई स्वास्थ्य उपचार उपलब्ध हुनेमा हामी विश्वस्त छौं ।

अन्तमा यस चुनौतिपूर्ण समयमा प्राप्त सहयोगको लागि नियामक निकाय, सबै संचालक समितिका सदस्यहरू, शेयरधनी महानुभावहरू, कर्मचारी वर्ग एवं बीमितहरूलाई आभार प्रकट गर्दछु ।

सधन्यवाद ।

प्रेमा राज्य लक्ष्मी सिंह

अध्यक्ष

Overall, our strict financial discipline has enabled us to maintain flexibility for continuous attractive Bonus Rate for our valued policyholders and consistent good returns to our valued shareholders. The company has been able to declare a dividend of 15% in the form of Bonus Shares for the financial year under review. Besides our strong customer centricity, we will always endeavor to provide long term value to our all stakeholders by introducing diversified insurance products, track record of operational excellence and good financial discipline.

Covid 19 has also provided us an opportunity to explore for a more digitalized insurance operation for which company is making necessary investment. Many online services have now been made available to our policyholders and agents.

We will continue to put sustainability at the forefront of our business, balance between our business objectives and Corporate Social Responsibility to the best of our abilities. We have entered into an understanding with a reputed NGO working in the health sector **Ek Ek Paila Foundation** to provide financial support for establishing and operating a community hospital at Thorkarpa Rural Municipality, Sindhupalchowk District, which is expected to cater to medical needs of significant populations of the area.

Finally I would like to thank the regulatory authority, fellow directors, shareholders, policyholders and employees for the cooperation received from them in such challenging period, and hope for the same in the future also.

With warm regards,

Prema RL Singh

Chairperson

बीमा योजनाहरू



बाल अमृत (सावधिक)

अभिभावकको असामयिक निधन भएको अवस्थामा बच्चाको शिक्षा एवं अन्य खर्चलाई नियमितता प्रदान गर्ने यो एक उत्कृष्ट बीमा योजना हो। यदि बीमा अवधि भित्र अभिभावकको असामयिक निधन भएमा बीमांक रकमको २०% तुरुन्त भुक्तानी दिनुका साथै बच्चाको शिक्षा एवं अन्य खर्चको लागि बीमांक रकमको १% आयको रुपमा मासिक रुपमा बीमा अवधि सम्म भुक्तानी गरिन्छ र बाँकी अवधिको लागि बीमाशुल्क भुक्तानी गर्नु पर्दैन र बीमा अवधि समाप्तिमा बीमांक रकम र पूरा अवधिको बोनस एकमुष्ट भुक्तानी गरिन्छ जसले उच्च शिक्षालाई समेत ठुलो सहयोग पुऱ्याउँछ। अभिभावकको निधन नभएको अवस्थामा बीमा अवधि समाप्तिमा बीमांक रकम र पूरा अवधिको बोनस एकमुष्ट भुक्तानी गरिन्छ।



बालअमृत (सावधिक) जीवन बीमालेख-१

हरेक अभिभावकको एउटा महत्वपूर्ण जिम्मेवारी रहेको हुन्छ, त्यो हो आफ्ना बाल बच्चाको उचित र राम्रो उच्च शिक्षा दिन सकियोस्। यसै आवश्यकतालाई मध्यनजर गरी ल्याइएको यस बीमा योजनामा बच्चा (बीमित) र अभिभावक (प्रस्तावक) दुवै जनाको जोखिम बहन गर्ने गरी बीमालेख जारी गरिन्छ। जन्मेदेखि १५ वर्ष सम्म उमेर भएका बच्चाको न्यूनतम ६ वर्षदेखि २० वर्ष सम्मको अवधि राखेर अधिकतम रु. ५० लाख सम्मको बीमा गर्न सकिन्छ। बीमा अवधिभित्र प्रस्तावकको असामयिक निधन भएको अवस्थामा बढीमा रु. १० लाख तत्काल भुक्तानी गरिन्छ भने त्यसपछिको बीमाशुल्क मिनाहा गरिन्छ। बीमा अवधि समाप्ती हुनु २ वर्ष अघि बीमाङ्क रकमको २५ प्रतिशत, १ वर्ष अघि बीमाङ्कको २५ प्रतिशत र बाँकी ५० प्रतिशत र नियमानुसार बोनस बीमा अवधि समाप्तिमा भुक्तानी गरिने छ।



सावधिक जीवन बीमा

यो मुनाफामा सरिक हुने बीमा योजना हो। यसमा जोखिम एवं बचत समावेश गरिएको छ। बीमा अवधि समाप्तीमा बीमांक रकम र पूरा अवधिको बोनस एकमुष्ट भुक्तानी गरिन्छ भने सो अवधि भित्र निधन भएमा बीमांक रकम र सो अवधि सम्मको बोनस आश्रित परिवारलाई भुक्तानी गरिन्छ। यसले परिवारलाई पूर्ण रुपमा आर्थिक सुरक्षा प्रदान गर्दछ।



सामूहिक सावधिक

यो बीमा योजनाले विभिन्न संघ संस्थामा संलग्न सदस्यहरूको समूहलाई एउटै बीमालेखमा समेटी बीमा सुरक्षा प्रदान गर्दछ। संस्थागत रूपमा संचालन गरिने भएकाले बीमाशुल्क दरमा विशेष छुटको व्यवस्था हुँदा कम बीमाशुल्क भुक्तानी गर्नु पर्ने हुन्छ। यस बीमालेख अन्तर्गत बीमा अवधि समाप्तीमा बीमांक रकम र पूरा अवधिको बोनस सहित एक मुष्ट रकम भुक्तानी गरिने छ। बीमितको असामयिक निधन भएमा बीमांक रकम र सो अवधि सम्मको बोनस भुक्तानी गरिने छ। प्रायः जसो संघ संस्था यस योजनामा आकर्षित भै आफ्ना सदस्यहरूको बीमा यस योजना अन्तर्गत गरेका छन्।



बचत अमृत सावधिक जीवन बीमा योजना

बचत अमृत सावधिक जीवन बीमा अन्तर्गत सिमित अवधिका लागि बीमाशुल्क भुक्तानी गरी निर्धारित अवधिसम्म पूरा अवधिको बोनस प्राप्त गर्न सकिने छ। वार्षिक र अर्धवार्षिक बीमाशुल्क भुक्तानीमा छुटका साथै बढी बीमाङ्क रकममा छुट सुविधा प्राप्त गर्न सक्ने व्यवस्था समेत यस योजनामा समावेश गरिएको छ।



जीवन अमृत (सावधिक एवं आजीवन)

यो बीमा योजनामा सावधिक एवं आजीवन बीमा समाहित गरिएको छ। बीमा अवधि समाप्तीमा बीमांक रकम र पूरा अवधिको बोनस सहित भुक्तानी गरिने छ। सो पश्चात् बीमितको निधन भएको बखतमा पुनः बीमाङ्क रकम भुक्तानी गरिने यो उत्कृष्ट बीमा योजना हो।



अमृत वर्षा (अग्रिम भुक्तानी सावधिक)-१

यस बीमा योजनामा बीमा अवधि अगाडि नै तोकिएको समयमा बीमाङ्क रकमको तोकिएको रकम अग्रिम रूपमा भुक्तानी गरिन्छ। बीमा अवधि समाप्तीमा बाँकी रकम र पूरा अवधिको बोनस एकमुष्ट भुक्तानी गरिन्छ। समय समयमा नियमित रकम प्राप्त हुने हुनाले आवश्यकता अनुसारको आर्थिक सुरक्षा प्राप्त हुन्छ। यदि बीमितको निधन भएको अवस्थामा पूरा बीमांक (पहिले लिएको रकम कट्टा नगरी) र सो अवधि सम्मको बोनस एकमुष्ट भुक्तानी दिइन्छ।



दम्पति अमृत (सावधिक)

यो बीमा योजनामा विवाहित जोडीलाई एउटै बीमालेखमा समेटि आर्थिक जोखिम वहन गरिन्छ। यस बीमा योजनामा पति वा पत्नी मध्ये कुनै एकको निधन भएमा बीमांक रकम तुरुन्त भुक्तानी दिइन्छ र एकको मृत्यु पश्चात् बाँकी बीमाशुल्क भुक्तानी गर्नु पर्दैन। बीमा अवधि समाप्तीमा जीवित पति वा पत्नीलाई बीमांक रकम र पूरा अवधिको बोनस सहित एकमुष्ट भुक्तानी गरिन्छ। यदि दुवै जीवित रहेको अवस्थामा बीमा अवधि समाप्तीमा बीमांक रकम र बोनस एक मुष्ट भुक्तानी गरिन्छ।



अमृत श्री बीमालेख अग्रीम भुक्तानी/आजीवन

यस बीमा योजनामा बीमितले दोस्रो वार्षिक उत्सव देखि प्रत्येक वर्ष बीमाङ्कको ५ प्रतिशतले बीमाङ्क रकम फिर्ता पाउनेछन् र बीमालेख समाप्तीमा बाँकी रकम नियमानुसारको बोनस रकम सहित प्राप्त गर्नेछन्। समय समयमा यसरी रकम प्राप्त हुने हुनाले बीमाशुल्क रकम तीन एवं आफ्नो अन्य आवश्यकता पूरा गर्न सहज हुनेछ। बीमितको मृत्युभएमा भुक्तानी भएको रकम नकारात्मक बीमाङ्क रकम बोनस सहित प्राप्त हुनेछ। यो बीमालेख आजीवन सहित उपलब्ध छ।



सन्जिवनी अमृत (सावधिक)

यस बीमा योजनामा न्यूनतम बीमाशुल्कमा अधिकतम जोखिम वहन हुने व्यवस्था गरिएको छ। बीमा प्रारम्भ मितिले ५ वर्ष भित्र मृत्यु भएमा बीमाङ्कको १०० प्रतिशत, ६ वर्ष देखि १० वर्ष भित्र मृत्यु भएमा बीमाङ्कको १२५ प्रतिशत, ११ वर्ष देखि १५ वर्ष भित्र मृत्यु भएमा बीमाङ्कको १५० प्रतिशत र १६ वर्ष देखि २० वर्ष भित्र मृत्यु भएमा बीमाङ्कको २०० प्रतिशत रकम बोनस सहित प्राप्त हुनेछ। बीमा अवधि समाप्तीमा बीमित जीवित रहेमा बीमाङ्क र नियमानुसारको बोनस प्राप्त हुनेछ।



भविष्य वृत्ति (पेन्सन प्लान)

एउटा निश्चित अवधि पश्चात प्रत्येक व्यक्तिले आफ्नो पेशावाट अवकाश लिनु पर्ने हुन्छ। त्यस्तो अवस्थामा नियमित रूपमा मासिक आय आर्जन गर्न यस बीमा योजनाले सहयोग पुऱ्याउँछ। यसरी अवकाशको समय पछि पनि यो बीमालेखले आर्थिक स्वतन्त्रता प्रदान गर्दछ। त्यसैले आफु कति वर्षको उमेरमा अवकाश लिने र आफुलाई अवकाशको समयमा मासिक कति रकम आवश्यक पर्दछ, त्यो बेलामा आफुले छनौट गरी आफुले भने जसरी अवकाशको जिन्दगी ज्ञापन गर्नको लागि यो उत्कृष्ट बीमा योजना सावित भएको छ।



NLICL म्यादी अमृत बीमा योजना

देशका विभिन्न क्षेत्रमा न्यून आयश्रोत भएका विपन्न वर्गहरूलाई लक्षित गरी कर्जा प्रदान गर्दै आएका वित्तीय संघ संस्थाको कर्जा उपयोग गर्ने व्यक्ति (ऋणी) हरुको जीवन बीमा मार्फत सुरक्षा प्रदान गरी आर्थिक संरक्षणका लागि न्यून दरमा दुर्घटना जोखिम स्थायी पूर्ण अपाङ्गता र काजकिया खर्च समेत संयुक्त तथा अलग अलग समावेश गरी यो योजनाबाट अधिकतम लाभ प्राप्त गर्न सकिन्छ। न्यूनतम १६ वर्ष देखि अधिकतम ६५ वर्ष सम्मका व्यक्तिहरु यसमा समावेश हुन सकिनेछ।



सरल अमृत (म्यादी एवं रकम फिर्ता)

न्यूनतम बीमा शुल्कमा बीमा अवधि ३ वा ५ वा १० वा १५ वर्षका लागि तयार गरिएको यो म्यादी बीमा योजनामा दुर्घटना लाभ सहित समावेश गरिएको छ। बीमितको दुर्घटनाबाट निधन भएमा दोब्बर बीमा रकम भुक्तानी गरिनेछ। यदि बीमितको निधन नभएको अवस्थामा तोकिएको ब्याज सहित बीमाशुल्क फिर्ता गरिनेछ। यो खासगरी लघु बीमालाई लक्षित गरि तयार गरिएको हो।



लघु अमृत जीवन बीमा योजना

यो बीमा योजना खासगरी सामाजिक दायित्व वहन गर्ने सन्दर्भमा देशका विभिन्न क्षेत्रमा निम्न आय भएका विपन्न वर्गहरूलाई लक्षित गरी लघु कर्जा प्रदान गर्दै आएका वित्तीय संस्थाको कर्जा एवं कर्जा उपयोग गर्ने व्यक्ति (ऋणी) को जीवन बीमा मार्फत सुरक्षा प्रदान गरी आर्थिक संरक्षणका लागि यस लघु अमृत बीमा योजनामा न्यूनतम बीमाशुल्कमा बीमा गर्न सकिन्छ।



म्यादी अमृत जीवन बीमा योजना

विभिन्न वित्तीय संस्थाहरूले प्रवाह गरेको ऋणलाई सहज बनाउन त्यस्ता ऋणीहरूको असामयिक निधन भएको अवस्थामा जोखिमको भार बीमकले वहन गरी वित्तीय संस्था एवं ऋणीलाई पूर्ण आर्थिक सुरक्षा प्रदान गर्ने उद्देश्यले “म्यादी अमृत जीवन बीमा” संचालन गरिएको हो। यस योजनामा न्यूनतम बीमाशुल्कमा व्यक्तिगत एवं सामुहिक दुवै गर्न सकिने र दुर्घटना मृत्यु लाभ (ADB) पनि समावेश गर्न सकिने छ।

नेशनल लाईफ इन्स्योरेन्स कम्पनी लिमिटेडको ३४ औं वार्षिक साधारण सभामा संचालक समितिको तर्फबाट अध्यक्ष श्री प्रेमा राज्य लक्ष्मी सिंहले प्रस्तुत गर्नु भएको आ.व.२०७७/०७८ को वार्षिक प्रतिवेदन

DIRECTOR'S REPORT FOR THE FISCAL YEAR 2077/078 BS (2020/2021 AD) PRESENTED BY CHAIRPERSON MRS. PREMA RAJYA LAXMI SINGH ON BEHALF OF THE BOARD OF DIRECTORS, IN 34th ANNUAL GENERAL MEETING OF NATIONAL LIFE INSURANCE COMPANY LIMITED

आदरणीय शेयरधनी महानुभावहरु,

नेशनल लाईफ इन्स्योरेन्स कं. लि. को ३४ औं (चौत्तिसौं) वार्षिक साधारण सभामा उपस्थित हुनु भएका सबै शेयरधनी महानुभावहरु, विभिन्न नियमनकारी निकायबाट पाल्नु भएका पर्यवेक्षक प्रतिनिधिहरु, लेखा परीक्षक तथा कम्पनी पदाधिकारीहरु लगायत सबैलाई संचालक समिति र मेरो तर्फबाट हार्दिक स्वागत अभिवादन गर्दछु। यस साधारण सभा समक्ष कम्पनी ऐन २०६३ को दफा १०९ बमोजिम उल्लेखित विवरणहरु सहितको आ.व.२०७७/०७८ को लेखा परीक्षण भएको आर्थिक विवरणहरु छलफल एवं अनुमोदनको लागि प्रस्तुत गर्न पाउँदा हामीलाई खुशी लागेको छ।

१. विगत वर्षको कारोवारको सिंहावलोकन :

कम्पनीले आ.व.२०७६/०७७ मा रु.९,२६,७४,८३,६४२/- कुल बीमाशुल्क संकलन गरेकोमा समिक्षा वर्ष आ.व.२०७७/०७८ मा सो रकम रु.३५.१५ प्रतिशतले बृद्धि भई रु.१२,५२,४६,२४,१३३/- पुगेको छ। कारोवारको सारांश विवरण देहाय अनुसार रहेको छ।

समिक्षा वर्षको संचालनबाट जम्मा रु.८,५७,७५,१७,८२३/- खूद थप रकम जीवन बीमा कोषमा सारिएको छ र जीवन बीमा कोष गत वर्षको तुलनामा रु.२५.६३ प्रतिशतले बृद्धि भई वर्षान्तमा रु.४२,०४,१२,५८,४१४/- पुगेको छ।

विगत वर्षको अन्तमा रु.३१,८५,६६,१४,८७३/- वरावरको लगानी भएकोमा समिक्षा वर्ष २३.२० प्रतिशतले बृद्धि भई रु.३९,२४,७०,८५,४९०/- पुगेको छ।

Respected Shareholders,

On behalf of the Board of Directors of National Life Insurance Co. Ltd, I cordially welcome all the shareholders, observing representatives of various regulatory authorities and auditors of the company on the 34th Annual General Meeting of the company. We have pleasure in presenting the 34th Annual Reports of the company along with the audited financial statements for the year ended 15th July 2021 (31st Ashad 2078) for discussion and approval of this General Meeting as mandated by section 109 of Companies Act 2063.

1. Overview of Past Year's Performance :

During the year under review 2020/21, the company has generated a total premium collection of Rs. 12,52,46,24,133/- as compared to Rs. 9,26,74,83,642/- for the preceding year. This shows a significant growth of 35.15%. A summary of the Business Operation for the year under review 2020/021 is given below.

A sum of Rs. 8,57,75,17,823/- has been generated from business operations this year for transfer to Life Insurance Fund, which as such has increased by 25.63% and reached Rs.42,04,12,58,414/- at the end of the review period.

The investment portfolio of the company has now reached Rs.39,24,70,85,490/-, an increase of 23.20% over the last year's figure of Rs.31,85,66,14,873/-.

विवरण	चालु वर्ष (२०७७/०७८)	गत वर्ष (२०७६/०७७)
प्रथम बीमा शुल्क	४,१३७,८४९,३८१	२,६५८,८३३,९९७
नवीकरण बीमा शुल्क	८,३८६,७७४,७५२	६,६०८,६४९,६४५
कूल बीमाशुल्क	१२,५२४,६२४,१३३	९,२६७,४८३,६४२
कट्टि : पुनर्बीमा प्रिमियम	(२१०,९००,७९६)	(१७०,९९८,८७३)
खुद प्रिमियम	१२,३१३,७२३,४१७	९,०९६,४८४,७६९
पुनर्बीमा कमिशन	१९,६३१,८५४	२६,४८६,०३८
वीलम्ब शुल्क	८४,६२९,७९१	५७,७९०,५३६
लगानी आम्दानी	३,४५६,२७४,७३९	२,९२७,७३८,५८५
जम्मा आम्दानी (क)	१५,८७४,२५९,७९३	१२,१०८,४९९,९२८
दावी भुक्तानी (खुद)	३,९६५,१८९,८७३	२,८९३,१२४,९७९
अभिकर्ता कमिशन भुक्तानी	१,३३६,९१०,८७९	९९६,०९८,८०६
बीमा समितिलाई सेवा शुल्क	१२३,१३७,२३४	९०,९६४,८४८
मेडिकल शुल्क	१३,७५३,०७७	७,९६२,५७३
व्यवस्थापन खर्च	१,०६८,४३८,२३४	७९७,६६९,१५६
जम्मा खर्च (ख)	६,५०७,४२९,२९७	४,७०५,०२१,३६२
वचत (क-ख)	९,३६६,८३०,४१६	७,४०३,४७८,५६६
आयकरको लागि व्यवस्था	(२४१,६४६,६०२)	(२८८,१४१,१३२)
खुद वचत	९,१२५,१८३,८१४	७,११५,३३७,४३४
बीमाङ्गीय मूल्याङ्कनबाट नाफा सारेको	(५४७,६६५,९९१)	(५७५,१८१,२४२)
खुद वचत जीवन बीमा को षमा सारेको	८,५७७,५१७,८२३	६,५४०,१५६,१९२

२. राष्ट्रिय तथा अन्तराष्ट्रिय परिस्थितीबाट कम्पनीको कारोवारलाई कुनै असर परेको भए सो असर :

विश्वव्यापी रुपमा फैलिएको कोभिड १९ महामारीका कारण सन् २०२० मा ३.२ प्रतिशतले सङ्कुचित हुन पुगेको विश्व अर्थतन्त्र सन् २०२१ मा ६.० प्रतिशतको हाराहरीमा विस्तार भएको अनुमान छ ।

कोभिड १९ को महामारीले विश्वलाई आक्रान्त बनाइ रहेको भएतापनि यस विरुद्धको खोपको उपलब्धतासँगै आर्थिक-सामाजिक गतिविधि सामान्य बन्दै गएका छन् । आगामी दिनमा अर्थतन्त्रमा कोभिड १९ को प्रभाव कम हुँदै जाने पूर्वानुमान भए पनि पेट्रोलियम पदार्थको मूल्यमा थप वृद्धि हुनसक्ने अनुमानका आधारमा सन् २०२२ मा विश्व अर्थतन्त्र ३.६ प्रतिशतले मात्र विस्तार हुने अन्तराष्ट्रिय मुद्रा कोषको प्रक्षेपण छ ।

Particulars	Current Year (2077/078 BS) (2020/2021 AD)	Previous Year (2076/077 BS) (2019/2020 AD)
First Premium Income	4,137,849,381	2,658,833,997
Renewal Premium Income	8,386,774,752	6,608,649,645
Total Premium Income	12,524,624,133	9,267,483,642
Deduction: Re-insurance premium	(210,900,716)	(170,998,873)
Net Premium	12,313,723,417	9,096,484,769
Reinsurance Commission	19,631,854	26,486,038
Late Fee	84,629,711	57,790,536
Investment Income	3,456,274,731	2,927,738,585
Total Income (A)	15,874,259,713	12,108,499,928
Claim Payment (Net)	3,965,189,873	2,893,125,979
Agent Commission Payment	1,336,910,879	916,098,806
Service Charge to the Insurance Board	123,137,234	90,964,848
Medical fee	13,753,077	7,162,573
Management Expenses	1,068,438,234	797,669,156
Total Expenses (B)	6,507,429,297	4,705,021,362
Saving (A-B)	9,366,830,416	7,403,478,566
Provision for income tax	(241,646,602)	(288,141,132)
Net Saving	9,125,183,814	7,115,337,434
Transfer of profit on the Actuarial Valuation	(547,665,991)	(575,181,242)
Net Saving transferred to Life Insurance Fund	8,577,517,823	6,540,156,192

2. Impact of the National and International Events in the Business operation of the Company:

Covid 19 pandemic had severely impacted World economy during 2020 AD, and as a result there was a shrinkage of 3.2 percent, which however has achieved a growth of around 6% in 2021 AD.

Economic-social activities are however returning to normalcy mainly due to large scale roll out of vaccination programmes and easing of the Covid 19 restrictions. However only a growth rate of 3.6% of the global economy is projected by International Monetary Fund for the year 2022 AD mainly due to expected increase in the prices of petroleum products.

कोभिड महामारीबाट प्रभावित अर्थतन्त्रको पुनरुत्थानका लागि केन्द्रीय बैंकहरुले लचिलो मौद्रिक नीति अवलम्बन गर्दै पुनरकर्जा एवम् दीर्घकालीन तरलता सुविधा जस्ता उपकरणहरु प्रयोगमा ल्याएका छन् ।

कोभिड १९ महामारीको प्रभाव क्रमशः न्यून हुँदै गएको तथा उर्जा क्षेत्रको विस्तार उत्साहप्रद रहेको कारण आर्थिक वर्ष २०७८/०७९ मा नेपालको अर्थतन्त्र ५.८४ प्रतिशतले विस्तार हुने अनुमान रहेको छ । गत आर्थिक वर्षमा यस्तो विस्तार ४.२५ प्रतिशत रहेको थियो ।

आर्थिक वर्ष २०७७/०७८ मा विप्रेषण आप्रवाह ९.८ प्रतिशतले वृद्धि भई रु.९६९ अर्ब ५ करोड पुगेको छ । अघिल्लो वर्ष विप्रेषण आप्रवाह ०.५ प्रतिशतले घटेको थियो ।

समग्रमा बढ्दो आयात, शिथिल सरकारी खर्च, कर्जाको बढ्दो माग तथा कर्जा निक्षेपको नीतिमा राष्ट्र बैंकले गरेको परिवर्तनले गर्दा आगामी दिनमा तरलता भार हुन भई समग्र कर्जा विस्तारमा प्रतिकूल असर पर्ने र यसबाट अर्थ व्यवस्था प्रभावित हुने देखिन्छ । कोरोना महामारीबाट उठी नसकेको जीवन बीमा व्यवसाय तरलता संकटले थप असहज हुने स्थितिको सिर्जना भएको छ र यसबाट कूल बीमाशुल्क संकलनमा थप दबाव पर्न जाने देखिएको छ ।

३. प्रतिवेदनको मितिसम्म चालु आर्थिक वर्षको उपलब्धि र भविष्यमा गर्नु पर्ने कुराको सम्बन्धमा संचालक समितिको धारणा

आर्थिक वर्ष २०७८/०७९ मा प्रथम बीमाशुल्क आर्जन वैदेशिक रोजगार म्यादी बीमा बाहेक गरी रु.४५९.२९ करोड पुगेको छ, जुन आ.व. २०७७/०७८ मा रु.४०७.७८ करोड थियो । यसरी आ.व. २०७८/०७९ मा १२.६३ प्रतिशत भन्दा बढीले व्यवसाय वृद्धि भएको छ । साथै आ.व. २०७८/०७९ मा कूल बीमाशुल्क वैदेशिक रोजगार म्यादी बीमा बाहेक गरी रु.१,४२४.९९ करोड

Central Banks have been adopting flexible monetary policies, like refinancing of loans and long term liquidity facilities with a view to revive the economy, adversely affected by Covid 19.

With the Covid 19 pandemic effects gradually subsiding and also due to encouraging expansion of energy sector, Nepalese economy is expected to grow by 5.84% in 2021/22. This growth in 2020/21 was 4.25%.

Remittance inflows have increased by 9.8%, reaching to Rs. 961.05 Billion in the fiscal year 2020/021, which had however declined by 0.5% in the preceding year 2019/20.

Increasing imports, inadequate government expenditure, increasing demands for the loans, and the changes in the Credit / Deposit policies by the Central Bank have the potentiality of causing a liquidity crisis, which could adversely affect credit expansion and thereby could further affect national economy. This could further hit life insurance sector, which is yet to restore to normalcy due to Covid 19 pandemics.

3. Achievement in the Current Fiscal Year and Work Plans for coming period :

As per provisional financial statements for F.Y.2021/22 and F.Y.2022/23, the business figures of the company have been as follows.

The Total First Premium Income for the year 2021/22 (excepting Foreign Employment Term Portfolio) has been Rs. 4,592.90 million, an increase of 12.63% over the figure of preceding year of Rs.4,077.80 million. The total premium collection excepting foreign employment term has

पुगेको छ । लगानी आयवाट पनि सन्तोषप्रद आम्दानी भएको छ र आ.व.२०७८/०७९ मा रु.३९९ करोड (आ.व.२०७७/०७८ मा रु.३२५ करोड) नाघेको छ । आ.व. २०७९/०८० को आश्विन मसान्त सम्म यस आर्थिक वर्षको ३ महिनामा कूल बीमाशुल्क रु.४३७.७९ करोड (वैदेशिक रोजगार म्यादी बीमा वाहेक) बराबर आर्जन भएको छ ।

चुक्ता पूँजी

नियामक निकाय श्री बीमा समितिले यहि २०७९ साल चैत्र मसान्त भित्र जीवन बीमा कम्पनीको चुक्ता पूँजी रु.५ अरब पुर्‍याउनु पर्ने वाध्यात्मक व्यवस्था गरेको छ । कम्पनीको हालको चुक्ता पूँजी रु.४,०३,५९,५८,९५२/- रहेको छ । यस साधारण सभामा प्रस्तावित बोनस शेयरको रुपमा लाभांश रु.६०,५२,७३,७२३/- अनुमोदन पश्चात कम्पनीको चुक्ता पूँजी रु.४,६४,०४,३९,८७५/- पुग्ने स्थिति हुनेछ । रु.५ अरब पुर्‍याउन बाँकी चुक्ता पूँजी रु.३५,९५,६८,९२५/- आ.व.२०७८/०७९ को वित्तिय विवरण अनुमोदन पश्चात सहज रुपमा पुग्ने हाम्रो विश्वास रहेको छ ।

नयाँ बीमा ऐन २०७९

लामो समय पश्चात नेपाल सरकारले बीमा ऐन २०७९ लागू गरेको छ । नयाँ बीमा ऐनवाट नियामक निकायलाई बीमा क्षेत्रलाई नियमन गर्न थप सहज हुने र बीमा क्षेत्र थप व्यवस्थित भई बीमाको पहुचमा अझ बृद्धि हुनेमा हामी विश्वस्त छौं ।

बीमाङ्गीय मूल्याङ्कन २०७७/०७८

श्री बीमा समितिवाट जारी भएको Actuarial Valuation Guidelines २०७७ अनुसार आ.व.२०७६/०७७ को बीमाङ्गीय मूल्याङ्कनवाट शुरु हुने गरी ५ वर्ष भित्र शत प्रतिशत Future Bonus Provisioning गर्नु पर्ने व्यवस्था भए अनुरूप कम्पनीले दोस्रो वर्ष आ.व.२०७७/०७८ मा पनि सोही अनुसार व्यवस्था गरी बीमाङ्गीय मूल्याङ्कन

reached Rs.14,249.10 million for F.Y.2021/22. Income from Investment has also witnessed a significant amount of Rs. 3.99 billion for this year, as compared to Rs. 3.25 billion of preceding year 2020/21.

The first three months premium collection in the fiscal year 2022/2023 has reached a satisfactory figure Rs. 4,377.90 million (excepting Foreign Employment Term portfolio).

Paidup Capital

The regulatory authority has mandated a minimum paid up capital of Rs.5 billion for all life insurance companies by 13th April 2023. The present paid up capital of the company is Rs.4,03,51,58,152/-. The proposed bonus share dividend of Rs. 60,52,73,723/- placed for consideration before this general meeting should increase the paid up capital up to Rs.4,64,04,31,875/- and we are hopeful that the required balance of Rs. 35,95,68,125/- paid up capital could be capitalized from the profit of fiscal year 2022/23.

New Insurance Act 2079

Nepal Government has introduced a new Insurance Act 2079 replacing the existing Insurance Act 2049, which had been long overdue. The new Insurance Act is expected to strengthen the insurance sector, and pave for its further healthy growth.

Actuarial Valuation 2020/2021

Following the implementation of Actuarial Valuation Guidelines 2019 by regulatory authority, requiring 100% future bonus provisioning within 5 years starting from fiscal year 2019/20, the company has got approval for the actuarial valuation report for the 2nd year 2020/21, after making necessary provisions as required. Even though this provisioning for future bonus has created further pressure

प्रतिवेदन तयार गरी श्री बीमा समितिबाट स्विकृती प्राप्त गरेको छ । यसरी मूल्याङ्कनको दोस्रो वर्ष सम्म आइपुग्दा Future Bonus को लागि थप Provisioning गर्नु पर्ने कारणले बीमितले प्राप्त गर्ने वोनस दरमा दवाव पर्न जानु स्वभाविक रहेको छ । यस्तो असहज स्थितिमा पनि कम्पनीले देहाय अनुसारको आकर्षक वोनस दर कायम राख्न सफल भएको छ ।

बीमा योजना	अवधि (वर्ष)	आ.व. २०७७/०७८को वोनस दर (प्रति हजार बीमाद्वमा)
सावधिक एवं आजीवन बीमालेख	५ - १४	रु.६४/-
	१५ - २०	रु.६४/-
	२१ - २५	रु.७०/-
	२६ र सो भन्दा माथि	रु.८५/-
अग्रिम भुक्तानी सावधिक जीवन बीमालेख	५ - १४	रु.६३/-
	१५ - १९	रु.६४/-
	२० - २५	रु.६४/-

यसरी वोनस दर कायम भएवाट कम्पनीले असल वित्तिय अनुशासन भित्र रही व्यवसाय संचालन गरेको स्पष्ट हुन्छ । आउने वर्षहरुमा प्रोभिजनिङ लगायत विविध कारणले वोनस दरमा परिमार्जन हुन सक्ने तर्फ म सम्बन्धित सबैको ध्यान आकर्षण गर्न चाहान्छु ।

लघुबीमा विस्तार

कम्पनीले विगत केही वर्ष देखि लघु बीमा व्यवसाय विस्तारमा विशेष ध्यान दिइरहेको छ र यसबाट कम्पनीको मुनाफामा समेत सकारात्मक प्रभाव परेको छ । समीक्षा वर्ष २०७७/०७८ मा कम्पनीले म्यादी बीमा वापत रु.३६.५० करोड प्रथम बीमाशुल्क संकलन गरी सो वाट रु.५.८४ करोड मुनाफा आर्जन भएको छ । आर्थिक वर्ष २०७८/०७९ मा समेत कम्पनीले यो व्यवसायमा फड्को मारेको अनुरोध छ । हाल नयाँ लघु बीमा कम्पनीहरुको संभावित प्रवेशको स्थिति सिर्जना भएता पनि कम्पनीले आगामी वर्षहरुमा समेत यस क्षेत्रमा थप प्रगति गर्ने तर्फ हामी आशावादी छौं ।

in the vested bonus rates declared by the company for the policyholders, the company has been successful in maintaining following attractive bonus rates for the period under review, even after making necessary provisions for future bonus.

Product	Term (Year)	Bonus Rate for F.Y.2020/21 (per '000 of Sum Insured)
Endowment / Whole Life Endowment	5-14	64
	15-20	64
	21-25	70
	26 or above	85
Anticipated Endowment	5-14	63
	15-19	64
	20-25	64

The above bonus rates clearly demonstrate that the company is operating within good financial discipline. However, as a word of caution it may be noted that the above bonus rates could be reviewed and changed in coming years due to various factors including necessary provisioning.

Micro Insurance Expansion

The company has been doing well in the micro insurance portfolio for the last few years contributing positively in the profit of the company. During the period under review 2020/21, the company has generated a term insurance premium income of Rs. 365 million, earning a profit of Rs. 58.40 million therefrom. During the fiscal year 2021/22 also, the company has been successful in significantly increasing this portfolio. Even though New Insurance Act has made provisions for establishment of new micro insurance companies, we are hopeful to make significant progress in coming years as well.

शाखा कार्यालय भवन निर्माण

कम्पनीको स्वामित्वमा रहेको विविध शाखाहरू स्थित आफ्नो जग्गामा भवन निर्माण गर्ने प्रक्रियामा नेपालगञ्ज शाखाको लागि भवन निर्माण कार्य शुरु भैसकेको अनुरोध छ । आउने दिनहरूमा यो प्रक्रिया अन्य शाखाहरूमा पनि अवलम्बन गरिने जानकारी गराउँदछु ।

सूचना प्रविधि

कम्पनीले आफ्नो सेवालाई विस्तार व्यापक र सहज बनाउन विगत वर्षहरू देखि नै सूचना प्रविधिमा यथेष्ट लगानी गर्दै आइरहेको छ । कम्पनीको सबै शाखाहरूलाई अनलाइन नेटवर्किङमा आवद्ध गरी Web Based Application मार्फत संचालन गरिएको छ । अनलाइन मार्फत बीमाशुल्क भुक्तानी गर्ने व्यवस्था मिलाइएको छ । Mobile Apps र Website वाट सम्बन्धित बीमित र अभिकर्ताहरूलाई आवश्यक जानकारी प्राप्त गर्ने सुविधा उपलब्ध गराइएको छ । आपतकालिन स्थितिमा डाटावेस सुरक्षणको लागि उपयुक्त बैकल्पिक प्रणाली अवलम्बन गरिएको छ ।

कम्पनीमा दक्ष कर्मचारी सहितको सूचना प्रविधि विभाग स्थापना गरी संचालनरत छ ।

दावी भुक्तानी

समिक्षा वर्ष २०७७/०७८ मा कम्पनीले जम्मा १,४५१ वटा मृत्यु दावी भुक्तानी गरेको छ । कम्पनी संचालन भएको अवधि बढ्दै जादा अवधि समाप्ती दावी (Maturity Claim) को रकम बढ्न गई समिक्षा वर्षमा रु.१,८०,०१,४४,०८१/- (गत वर्ष रु.१,३९,४३,९८,६४८/-) बराबर भुक्तानी भएको छ । यसरी सो वर्ष मृत्यु दावी अवधि भुक्तानी दावी, समर्पण मूल्य दावी अन्य दावी सबै गरी कूल दावी रु.४,९८,३९,५०,७५३/- भुक्तान भएको छ । कम्पनीले सो अवधिमा जम्मा रु.६०,४०,९९,३२०/- बराबर समर्पण मूल्य दावी भुक्तानी गरेको छ र सो रकम सामान्य रुपमा नै रहेको छ ।

Branch Office Building

The company has initiated the process of construction of office building for our Nepalgunj branch, where it owns its own plot of land. We intend to continue this process at other branches as well where the company owns such plot of land.

Information Technology

With a view to making insurance services more comprehensive and more readily available the company is making necessary investments in information technology for the past few years. All branches have been integrated in to a web based application system. Payment of premiums can now be made online, and various relevant information have been made available to policyholders and agents through appropriately designed Mobile Apps and Website. Necessary arrangement has been made for alternative system for protection of Database in case of unforeseen emergency situation.

The company has at present an IT department duly manned by qualified and experienced staff.

Claim Payment

During the review period 2020/21, the company has made payment for a total number of 1,451 death claims. The number of maturity claim is increasing as the earlier policies are now maturing and a sum of Rs.1,80,01,44,081/- (last year Rs.1,39,43,18,648/- has been paid as maturity claims during fiscal year 2020/21. The company has during this period in total paid claims of Rs.4,18,39,50,753/- inclusive of all death, surrender, paid up and anticipated installment claims. The payment of Surrender Claims of Rs.60,40,99,320/- for the year is within reasonable and acceptable limit.

कम्पनीले सहज दावी भुक्तानीको लागि कर्मचारीहरुलाई विशेष प्रशिक्षण प्रदान गरेको छ । यसको लागि विस्तृत दावी भुक्तानी दिग्दर्शन लागू गरेको छ र आवश्यकता अनुसार प्रविधिको विकास गरिएको छ ।

अभिकर्ता तालिम र बृत्ति विकास

जीवन बीमा कम्पनीको मेरुदण्डको रूपमा रहेको अभिकर्ता संजालमा वृद्धि गरी अझ बढी व्यवसायिक बनाउन कम्पनीले विगत वर्षहरु देखि नै यथासंभव लगानी गर्दै आएको छ । यसको लागि कम्पनीले अभिकर्ता प्रशिक्षण र तालिममा विशेष ध्यान दिइ आएको छ । अभिकर्ता माझ स्वस्थ प्रतिस्पर्धाको विकास गरी व्यवसायमा सकारात्मक प्रभाव पार्ने दृष्टिले अभिकर्ता पारिश्रमिक योजना एवं अभिकर्ता सम्मान कार्यक्रम संचालन गरिएको छ । हालको कोभिड १९ को असर सामान्य हुँदै गएपछि स्वदेशी र विदेशी प्रशिक्षकहरुबाट प्रशिक्षण कार्यक्रममा थप गति प्रदान गर्ने कम्पनीको कार्यक्रम रहेको छ ।

समिक्षा अवधि आ.व.२०७७/०७८ मा जम्मा २४७ वटा अभिकर्ता तालिम संचालन गरी ५,६६० अभिकर्तालाई तालिम प्रदान गरिएको छ र ४,३६५ नयाँ अभिकर्ता उत्पादन गरिएको छ ।

४. कम्पनीको औद्योगिक वा व्यवसायिक सम्बन्ध :

समीक्षा अवधिमा कम्पनीले पारदर्शीता र व्यवसायिकताको आधारमा आफ्ना सबै सरोकारवालाहरूसँग सौहार्दपूर्ण र व्यवसायिक सम्बन्ध कायम गरेको छ । कम्पनीले श्रम सम्बन्धि लगायत सबै सम्बद्ध कानूनको पालना गरेको छ ।

५. संचालक समितिमा भएको हेरफेर र सो को कारण :

३३ औं वार्षिक साधारण सभा पश्चात कम्पनीको संचालक समितिमा देहाय अनुसार हेरफेर भएको छ ।

श्री राष्ट्रिय वाणिज्य बैंकको तर्फबाट प्रतिनिधित्व गर्नुहुने नायब प्रमुख कार्यकारी अधिकृत श्री कविराज अधिकारीको स्थानमा श्री राष्ट्रिय वाणिज्य बैंकको मिति २०७९/०३/१५ को पत्रबाट सो बैंकका नायब प्रमुख

The company has imparted necessary trainings to its staff to handle claim portfolio. A comprehensive claim manual is in place for claim settlement process and appropriate software is being used for this purpose.

Agency Training and Career Development

The company has been making necessary investments with a view to consolidating its Agency Network, and making them more professional, as Agency Network has always been the backbone of any life insurance company. Special attention is being given on Training and Orientation programmes for the Agency Network. In order to foster a healthy competitive environment, appropriate Agents Remuneration package have been designed and Agents felicitation programmes are being conducted. We further plan to conduct such orientation programmes by inviting national / foreign trainers once the effects of Covid 19 further subside.

During the fiscal year 2020/21, a total number of 247 Agency Trainings were conducted, imparting training to 5,660 Agents and producing 4,365 new agents.

4. Industrial and Business Relations of the Company:

The company has maintained meaningful and cordial relations with all its stakeholders, based on transparency and professionalism. The company has complied with Labor and other related laws.

5. Changes in the Board of Director and Reasons for the Change:

Since the last Annual General Meeting, there has been some changes in the composition of the Company's Board of Directors.

कार्यकारी अधिकृत श्री देवेन्द्र रमण खनाल मनोनयन भै संचालक नियुक्त हुनु भएको छ। यसै गरी स्वतन्त्र विज्ञ संचालक श्री महेश्वर प्रकाश श्रेष्ठको पदाविधि मिति २०७९/०२/१७ मा समाप्त भएकोमा सो स्थानमा नेपाल सरकारको विशिष्ट श्रेणीको पदहरुमा रही उच्चस्तरीय आर्थिक, प्रशासनिक र इन्जिनियरिङ्ग सम्बन्धी अनुभव हासिल गर्नु भएका श्री सुमन प्रसाद शर्मा लाई नियुक्त गरिएको छ। श्री शर्माको नियुक्तीको समर्थनको लागि यसै साधारण सभामा प्रस्ताव पेश गरिएको छ।

निवर्तमान संचालकहरुले कम्पनीको प्रगतिमा पुर्‍याउनु भएको योगदानको कदर गर्दै नवनियुक्त संचालकहरुको हामी स्वागत गर्दछौं।

६. कारोवारलाई असर पार्ने मुख्य कुराहरु :

कम्पनीको कारोवारलाई असर पार्न सक्ने मुख्य तत्वहरु यस प्रकार रहेका छन्।

- क) नयाँ बीमा ऐनका कार्यान्वयनबाट हुन सक्ने असरहरु।
- ख) नयाँ लघु बीमा कम्पनीको बीमा बजारमा प्रवेशबाट हुन सक्ने असरहरु।
- ग) तरलता संकट एवं कोरोना महामारीको कारणले अर्थ व्यवस्थामा आएको शिथिलता।
- घ) देशको राजनैतिक परिस्थितिले पर्न सक्ने जोखिम
- ङ) राष्ट्रको आर्थिक, मौद्रिक तथा वित्तिय नीतिहरु परिवर्तनबाट हुन सक्ने संभावित जोखिमहरु।
- च) मुद्रा स्फितिमा देखिने अस्वभाविक बृद्धि दर।
- छ) लामो अवधिको लगानीको अवसर नहुनु।
- ज) वित्तिय क्षेत्रमा सिर्जित अस्थिर ब्याज दर अवस्था।
- झ) बीमा व्यवसायमा बृद्धि भएको प्रतिष्पर्धाबाट सिर्जित अस्वस्थकर प्रचलनहरु।
- ञ) संभावित प्राकृतिक विपत्ति।

Mr. Kabiraj Adhikari, the then Deputy Chief Executive Officer of Rastriya Banijya Bank - who was representing in the Board on behalf of the Bank, has been replaced by Mr. Devendra Raman Khanal, Deputy Chief Executive Officer of the Bank as per Bank's letter dated 2022/06/29. Similarly, the tenure of independent director Mr. Maheshwor Prakash Shrestha has come to an end on 2022/05/31 and in his place Mr. Suman Prasad Sharma a former special class officer of Nepal Government who has high level economic, administrative and engineering related job experience has been appointed. A proposal for approval of Mr. Sharma's appointment has been presented before this General Meeting.

We are thankful to outgoing directors for their contribution and welcome newly appointed directors.

6. Key Factors affecting the Business:

The key factors which could affect company's business have been summarised below.

- a. Implications of newly introduced Insurance Act 2022.
- b. Implications of possible new micro insurance companies.
- c. Liquidity crisis and Covid 19 after effects.
- d. Risks associated with possible political instability.
- e. The associated risks due to changes in Government Financial, Monetary and Economic policies.
- f. A high inflation rate.
- g. Lack of instruments for the long term investment.
- h. Unstable / fluctuating interest rates
- i. Increasing unhealthy practices in the insurance business.
- j. Possible natural calamities.

यसबाट पर्न सक्ने असरलाई दृष्टिगत गरी कम्पनीले उपयुक्त रणनीति बनाई व्यवसाय विस्तार गर्ने प्रकृया अवलम्बन गरिएको छ ।

७. लेखा परीक्षण प्रतिवेदनमा कुनै कैफियत भए सो उपर संचालक समितिको प्रतिक्रिया :

कम्पनीको वित्तिय विवरणहरु सम्बन्धमा एक सामान्य कैफियत रहेकोमा ती विवरणहरु नेपाल वित्तिय प्रतिवेदनमान (NFRS) एवं नियामक निकाय श्री बीमा समितिले तोकेको ढाँचा र नीति अनुसार तयार गरिएका छन् । लेखा परीक्षण प्रतिवेदनमा अन्य कुनै कैफियत नभएको अनुरोध छ ।

८. लाभांश बाँडफाँड गर्न सिफारिस गरिएको रकम :

कम्पनीको संचालक समितिको ४८३ वौं बैठकबाट चालु वर्षको मुनाफाबाट हाल कायम रहेको चुक्ता पूँजी रु. ४,०३,५९,५८,९५२/- मा १५ (पन्ध्र) प्रतिशतले वोनस शेयरको रुपमा लाभांश रु. ६०,५२,७३,७२३/- र सो वोनस शेयर वापतको कर प्रयोजनको लागि रु. ३,९८,५६,५९२/- नगद लाभांश वितरण गर्न सिफारिस गरिएको छ । लाभांश अनुमोदन पश्चात कम्पनीको चुक्ता पूँजी रु. ४,६४,०४,३९,८७५/- हुने अनुरोध छ ।

९. शेयर जफत भएको भए सो को विवरण : छैन ।

१०. कम्पनी तथा त्यसको सहायक कम्पनीले आर्थिक वर्षमा सम्पन्न गरेको कारोबारको प्रगति, प्रमुख कारोबारहरु र सो अवधिमा कम्पनीको कारोबारमा आएको कुनै महत्वपूर्ण परिवर्तन :

कम्पनीको आ.व. २०७७/०७८ को वित्तिय विवरण यसै साथ संलग्न छ ।

कम्पनीको सहायक कम्पनी श्री एन.एल.जी.इन्स्योरेन्स कम्पनीको व्यवसाय सन्तोषप्रद रहेको अनुरोध छ । उक्त कम्पनीको वित्तिय विवरण समेत यसै वार्षिक प्रतिवेदनमा संलग्न गरिएको छ ।

The company has taken necessary precautions and developed plans with a view to minimize their adverse effects on the company.

7. The Response of the Board of Directors on the Qualifications, if any, in the Audit Report:

There are no qualifications in the audit report except one routine qualification. The financial statements of the company have been prepared in the format and policy as prescribed by the Nepal Financial Reporting Standards (NFRS) and Regulatory Authority Insurance Board (Beema Samiti).

8. Proposed Amount for Dividend Distribution:

The 483rd Meeting of Board of Directors of the company has recommended to this general meeting for the distribution of 15 (Fifteen) percent bonus share dividned on the existing paid up capital of Rs. 4,03,51,58,152/- and a cash dividend of Rs. 3,18,56,512/- for the purpose of tax on bonus share, from the profit of the year. The paid up capital of the Company shall reach Rs. 4,64,04,31,875/- after approval of this proposed dividend.

9. Details of the Share Forfeiture : None

10. Business Progress of the Company and its Subsidiary Company in the Fiscal Year, main Transactions and any important changes seen in the Transaction of the Company during that time period:

The business of the subsidiary company of this company, M/s NLG Insurance company is satisfactory. The financial statement for the fiscal year 2020/2021 AD (2077/078 BS) of the company and it's subsidiary have been attached here with.

११. कम्पनीको आधारभूत शेयरधनीले कम्पनीलाई उपलब्ध गराइएको जानकारी : छैन ।

१२. विगत आर्थिक वर्षमा कम्पनीसंग सम्बन्धित सम्भौताहरुमा कुनै संचालक तथा निजको नजिकको नातेदारको व्यक्तिगत स्वार्थको बारेमा उपलब्ध गराइएको जानकारीको व्यहोरा : छैन ।

१३. कम्पनीले आफ्नो शेयर आफैले खरिद गरेको भए त्यसरी आफ्नो शेयर खरिद गर्नुको कारण, त्यस्तो शेयरको संख्या र अंकित मूल्य तथा त्यसरी शेयर खरिद गरे वापत कम्पनीले भुक्तानी गरेको रकम : छैन ।

१४. आन्तरिक नियन्त्रण प्रणाली भए नभएको र भएको भए सो को विस्तृत विवरण :

श्री बीमा समितिबाट जारी संस्थागत सुशासन निर्देशिका २०७५, कम्पनी ऐन २०६३ एवं प्रचलित अन्य प्रावधानहरु अनुरूप लेखा परीक्षण समिति लगायत अन्य समितिहरु गठन गरी आन्तरिक नियन्त्रण प्रणाली प्रभावकारी ढंगले लागू हुदै आएको छ । यी समितिहरुको आवधिक रुपमा बैठक बस्ने गर्दछ र निर्देशनमा भए व्यवस्था अनुरूप समितिले आफ्नो काम र जिम्मेवारी पूरा गर्नेछन् ।

प्रभावकारी आन्तरिक नियन्त्रण कायम गर्नका लागि कम्पनीले विभिन्न नीति, निर्देशन तथा प्रक्रियाहरु तर्जुमा गरी अवलम्बन गरेको छ । यस्ता नीति, निर्देशन तथा प्रक्रियाहरु अद्यावधिक हुने र जोखिम पहिचान र निराकरण हुने सुनिश्चित गर्न यिनीहरुको आवश्यकता अनुसार समीक्षा तथा पुनरावलोकन गर्ने गरिएको छ ।

सम्भाव्य जोखिम न्यूनीकरण गर्नको लागि आवश्यक पूर्वबीमा नीति तर्जुमा गरी सो कार्यान्वयन गर्दै आएको छ । कम्पनीले विस्तृत जोखिमाङ्कन, दावी र पूर्वबीमा दिग्दर्शन तयार गरी लागू गरेको छ । आन्तरिक नियन्त्रण प्रणाली संग सम्बन्धित बीमाङ्गीबाट राय सुझाव समेत कम्पनीले कार्यान्वयन गरेको छ ।

11. Information provided by the Company's Primary Shareholder to the Company: None

12. If any information has been provided regarding any personal interest of any of the company's directors or their close relatives in any contractual agreements of the company during the past financial year: None

13. If the company has repurchased its own shares as such, the reason for such repurchase, the number of such shares, the face value and the amount paid by the company for repurchasing such shares: None

14. Whether an Internal Control System is in place or not, and brief details if in place:

Various committees including Audit Committee as envisaged in the Corporate Good Governance 2075 issued by Regulatory Authority, and as provided in Companies Act 2063 have been operating to effectively implement Internal Control System. Periodic meetings of these committees are held to discharge their duties and responsibilities as specified in those provisions.

The company has framed various policies, guidelines and manuals to ensure proper check and balance system wherever possible. These policies and guidelines have been timely updated and reviewed from time to time.

An appropriate Reinsurance Policy has been designed and implemented for minimizing possible risks. The company has in place a comprehensive underwriting, claim and reinsurance manuals. Suggestions have also been received and implemented from Consultant Actuaries wherever necessary for effective internal control.

कम्पनीमा नियमानुसार परिपालना अधिकृत नियुक्त गरिएको छ, जसले आन्तरीक नियम तथा विनियमावलीका साथै बाह्य नियम तथा विनियमावली पालना भईरहेको सुनिश्चित गर्दछ। कम्पनीमा एक स्वतन्त्र आन्तरीक लेखा परीक्षण विभाग छ जसले नियमित रुपमा लेखा परीक्षण गरी प्रतिवेदन पेश गर्ने गर्दछ। यसबाट आन्तरीक नियन्त्रण प्रणाली थप प्रभावकारी बनाउन मद्दत गरेको छ।

१५. विगत आर्थिक वर्षको कुल व्यवस्थापन खर्चको विवरण :

समिक्षा अवधि आर्थिक वर्ष २०७७/०७८ को व्यवस्थापन खर्चको विवरण यस प्रकार रहेको छ।

व्यवस्थापन खर्च	आ.व. २०७७/०७८	आ.व. २०७६/०७७
कर्मचारी खर्च	२९,१९,८९,९९३	२८,६६,७६,८४३
अभिकर्ता अन्य खर्च	७०,४६,२५,६८८	४०,८६,८०,४४६
घर भाडा	३,८२,९६,१४०	३,२८,४४,१०७
विज्ञापन तथा प्रचार प्रसार	२,९२,७५,४४१	२,५४,६२,३९९
अन्य कार्यालय संचालन खर्च	१२,२९,६६,३३१	१३,२६,३५,२६७
कुल व्यवस्थापन खर्च	१,१८,७१,५३,५९३	८८,६२,९९,०६२

कर्मचारी तलब तथा भत्ता खर्च तथा व्यवस्थामा बृद्धि भएको कारणले समेत कूल कर्मचारी खर्चमा केही बढोत्तरी भएको छ। अभिकर्ता अन्य खर्च व्यवसायको आधारमा लेखाइनु गरिएको छ। चालु वर्ष प्रथम बीमाशुल्क आम्दानीमा बृद्धि भएको कारणले अभिकर्ता अन्य खर्च बढ्न गएको हो। यो तोकिएको नियम भित्र नै छ। शाखा कार्यालयहरूको वार्षिक भाडा बृद्धि एवं शाखा सन्जाल बृद्धिका कारणले समेत घर भाडा खर्च केही बढ्न गएको छ।

कम्पनीको व्यवस्थापन खर्च सन्तुलित र नियमित रहेको अनुरोध छ। यसको विस्तृत विवरण वित्तिय विवरणको अनुसूची ७ मा दिइएको छ।

The company has designated Compliance Officer to ensure that there is proper compliance of all internal and external rules / provisions. The company has in place an independent internal audit department which is producing timely internal audit reports to ensure proper internal control system.

15. Details of the Total Management Expenses of the Past Fiscal Year:

The details of the total management expenses of the previous fiscal year are as follows:

Management expenses	Fiscal Year 2077/078 BS (2020/2021 AD) Rs.	Fiscal Year 2076/077 BS (2019/2020 AD) Rs.
Staff expenses	29,19,89,993	28,66,76,843
Agency related other expenses	70,46,25,688	40,86,80,446
Office Rent	3,82,96,140	3,28,44,107
Advertisement / Publicity	2,92,75,441	2,54,62,399
Other office related expenses	12,29,66,331	13,26,35,267
Total management expenses	1,18,71,53,593	88,62,99,062

There has been increase in total Staff expenses heading mainly due also to increased provision for employees salary and allowances. Agency related other expenses is mainly dependent on volume of first premium income, and as the first premium income this year has increased substantially from last year, Agency other expenses have also increased, and is within the limit as prescribed. The increases in rental expenses are mainly due to additional annual rental increase in branches and also due to increase in branch number.

The management expenses of the company are balanced and consistent. Its details have been included in the Schedule- 7 of financial statement.

१६. संचालकहरु, प्रमुख कार्यकारी अधिकृत आधारभूत शेयरधनी आदिबाट कम्पनीलाई प्राप्त हुन बाँकी रकम : नभएको ।

१७. लेखा परीक्षण समितिका सदस्यहरुको नामावली, निजहरुले प्राप्त गरेको पारिश्रमिक, भत्ता तथा सुविधाहरु, सो समितिले गरेको कामकारवाहीको विवरण र सो समितिले कुनै सुझाव दिएको भए सो को विवरण :

समिक्षा वर्षमा संचालक समितिको निम्न सदस्यहरु लेखा परीक्षण समितिको सदस्य रहनु भएको छ ।

- | | |
|---|--------|
| १) श्री कुलदीप शरण सिंह (संचालक) | संयोजक |
| २) श्री महेश्वर प्रकाश श्रेष्ठ (संचालक) | सदस्य |
| ३) श्री कविराज अधिकारी (संचालक) | सदस्य |
| ४) श्री सन्देश के.सी. (आन्तरीक लेखा विभाग प्रमुख) | सचिव |

आर्थिक वर्ष २०७७/०७८ मा जम्मा ९ बैठकको लेखा परीक्षण समितिका सदस्यलाई रु.३,२५,०००/- बैठक भत्ता प्रदान गरिएको छ । लेखा परीक्षण समितिका सदस्यहरुलाई प्रति बैठक भत्ता रु.१२,५००/- रकम प्रदान गरिएको छ । लेखा परीक्षण समितिमा रहने कर्मचारी सदस्यलाई कुनै किसिमको भत्ता सुविधा प्रदान गरिएको छैन ।

लेखा परीक्षण समितिले कम्पनी ऐन २०६३ एवं बीमकको संस्थागत सुशासन निर्देशिका २०७५ को व्यवस्था अनुसार कम्पनीको आन्तरिक नियन्त्रण प्रणाली, लेखा परीक्षक प्रतिवेदन, विभिन्न निर्देशिकाहरु एवं अन्य सम्बन्धित विषयहरुमा छलफल अध्ययन गरी आवश्यक कार्यान्वयनको लागि संचालक समितिमा पेश गरेर लागू गरिएको छ ।

16. Outstanding amount to be received by the company from the Directors, Chief Executive Officer, Basic Shareholders: None.

17. Details of the Members of the Audit Committee, the remuneration, allowance and facilities provided to them, details of the works and the suggestions givenby Audit Committee, if any:

During the review period, the following were the members of the board in the audit committee.

- | | |
|---|-------------|
| 1) Mr. Kuldeep Sharan Singh (Director) | Coordinator |
| 2) Mr. Maheshwor P. Shrestha (Director) | Member |
| 3) Mr. Kabiraj Adhikari (Director) | Member |
| 4) Mr. Sandesh KC (Internal Audit Department - Chief) | Secretary |

In the fiscal year 2077/078 BS (2020/2021 AD), Rs. 3,25,000/- meeting allowances has been provided to the members of audit committee for attending total 9 meetings. A fee of Rs. 12,500/- per meeting has been provided to the member of the audit committee. No allowances have been provided to the staff member of audit committee.

The audit committee has discussed and studied the Internal Control System, Auditor's Report, various directives and other related matters of the company as provided in Companies Act 2063 and Corporate Good Governance 2075 issued by regulatory authority and implemented them after due approval of the Board of Directors.

१८. संचालक, कार्यकारी प्रमुख तथा पदाधिकारीहरूको पारिश्रमिक भत्ता तथा सुविधा :

आर्थिक वर्ष २०७७/०७८ मा संचालक समितिका सदस्यहरूलाई (उपसमितिको बैठकको भत्ता समेत गरी) बैठक भत्ता वापत जम्मा रु.१८,२७,५००/- भुक्तानी गरिएको छ । प्रमुख कार्यकारी अधिकृतलाई तलब भत्ता सञ्चय कोष तथा अन्य सेवा सुविधा देहाय अनुसार रहेको छ ।

कूल तलब तथा भत्ता एवं बोनस

रु.७९,५६,३२३/-

व्यवस्थापनका अन्य पदाधिकारीहरूलाई जम्मा पारिश्रमिक र भत्ता वापत रु.१,४६,०२,२६८/- भुक्तानी दिइएको छ ।

१९. भुक्तान गर्न बाँकी लाभांश :

कम्पनीले भुक्तान गर्न बाँकी लाभांश आ.व.२०७७/०७८ को वर्षान्तमा रु.३,६२,५१,२६९/- रहेको छ ।

२०.कम्पनीले कम्पनी ऐनको दफा १४१ बमोजिम सम्पत्ति खरीद वा बिक्री गरेको कुराको विवरण :

यस दफा अन्तर्गत उल्लेख गर्नु पर्ने त्यस्तो कुनै सम्पत्ति चालु वर्ष खरिद बिक्री भएको छैन ।

२१. सम्बद्ध कम्पनी बिच भएको कारोवार विवरण : छैन ।

२२. कम्पनी ऐन २०६३ तथा प्रचलित कानून बमोजिम संचालक समितिको प्रतिवेदनमा खुलाउनु पर्ने अन्य कुनै कुरा : छैन ।

18. Remuneration, allowances and facilities provided to the Director, Chief Executive and Other Executives :

In the fiscal year 2077/078 BS (2020/2021 AD), a total Rs. 18,27,500/- has been paid to the members of the board of directors (including the meeting of the sub-committee) as meeting allowances. The salary, allowances and other facilities of the Chief Executive Officer for the fiscal year 2077/078 BS have been as follows:

Gross Salary and Allowance and Bonus

Rs. 79,56,323/-

A payment of total of Rs. 1,46,02,268/- has been made to other Executives of the Company as remuneration and allowances during the review period.

19. Dividend Payable / Outstanding:

The dividend payable by the company at the end of the fiscal year 2077/078 BS (2020/2021 AD) stands at Rs. 3,62,51,269/-.

20. Details of the Assets purchased by the company as per Section 141 of the Company's Act: None

21. Details of transactions with associated company: None

22. Any other details to be provided as per the Company's Act 2063 and other prevailing laws: None

धन्यवाद ज्ञापन

यस अवसरमा नियमनकारी निकाय श्री बीमा समिति, नेपाल सरकार अर्थ मन्त्रालय, श्री नेपाल राष्ट्र बैंक एवं अन्य सम्बन्धित संस्थाहरुबाट प्राप्त मार्गदर्शन र सहयोगको लागि कृतज्ञता प्रकट गर्दछौं ।

कम्पनीको समग्र विकासमा सहयोग पुऱ्याउनु हुने सम्पूर्ण ग्राहकहरु, अभिकर्ता वर्गहरु, शेयरधनीवर्ग एवम् शुभेच्छुकहरुमा आभार प्रकट गर्दछौं । साथै कम्पनीको कर्मचारीहरुको निष्ठा, लगनशीलता एवं कठिन परिश्रमको सराहना गर्दै भविष्यमा पनि यस्तो सहयोगको अपेक्षा गर्दछौं ।

अन्तमा, कम्पनीको संचालनमा गहिरो रुची लिनु भै उपस्थित हुनु हुने सम्पूर्ण शेयरधनी महानुभावहरुमा धन्यवाद ज्ञापन गर्दछौं । यहाँहरुको यस सहभागिताबाट हामी उत्साहित भएका छौं र यहाँहरुको गहकिलो सुभावबाट कम्पनी लाभान्वित हुनेमा हामी पूर्ण रुपले विश्वस्त छौं ।

मिति : २०७९/०७/१६

संचालक समितिको तर्फबाट

सुमन प्रसाद शर्मा

संचालक

प्रेमा राज्य लक्ष्मी सिंह

अध्यक्ष

Vote of Thanks

We take this opportunity to express our thanks to regulatory authority M/s Insurance Board (*Beema Samiti*), Government of Nepal, Ministry of Finance, M/s Nepal Rastra Bank and other related organizations for their guidance and co-operation.

We express our gratitude to all the customers, agents, shareholders and well-wishers for their support and contribution in the progress of the company and expect similar support in future. We appreciate the loyalty, diligence and hard work of the employees of the company.

Lastly, we would like to express our thanks to all valued shareholders attending this meeting showing the deepest interest over the operation of the company. We are encouraged by your participation and we are fully confident that our company will be benefitted by your worthy presence and advices.

Date: 02/11/2022

On behalf of the Board of Director,

Suman Prasad Sharma

Director

Prema Rajya Laxmi Singh

Chairperson

Independent Auditor's Report To the Shareholders of National Life Insurance Company Limited

Opinion

We have audited the accompanying financial statements of National Life Insurance Company Limited ("Company"), which comprise the statement of financial position as at 31 Asadh 2078, the statement of profit or loss, statement of other comprehensive income, statement of changes in equity and statement of cash flows for the year then ended, and notes to financial statements including a summary of significant accounting policies (together "financial statements").

In our opinion, except for the effects of the matter described in the Basis for Qualified Opinion section of our report, the accompanying financial statements present fairly, in all material respects, the financial position of the Company as at 31 Asadh 2078, and its financial performance and cash flows for the year then ended in accordance with Nepal Financial Reporting Standards (NFRSs).

Basis for Qualified Opinion

The Company has recognized 90% of change in fair value of investment, i.e. Rs. 48,259,778 and 90% of Share of Profit of Associates accounted as per Equity Method, i.e. Rs. 71,950,853 in insurance contract liabilities. As per NAS 40 and NAS 28, these gains/profits are required to be fully recognized in profit or loss. As these gains and profits are part of equity, including them in insurance contract liabilities is overstatement of liability and understatement of equity. Thus liability of the Company is overstated by Rs. 120,210,631 and the equity is understated by the same amount.

However, this practice has been followed as per Insurance Regulator's Format based on NFRS and is presented through financial statements and disclosures in previous years as well.

We conducted our audit in accordance with Nepal Standards on Auditing (NSAs). Our responsibilities under those standards are further described in the *Auditor's responsibilities for the audit of the financial statements* section of this auditor's report.

We are independent of National Life Insurance Company Limited in accordance with The Institute of Chartered Accounts of Nepal's (ICAN) Handbook of Code of Ethics for Professional Accountants together with the ethical requirements that are relevant to our audit of the financial statements in Nepal, and we have fulfilled our other ethical responsibilities in accordance with these requirements. We believe that the audit evidence we have obtained is sufficient and appropriate to provide a basis for our opinion.

Key Audit Matters

Key audit matters are those matters that, in our professional judgment, were of most significance in our audit of the financial statements of the current period. These matters were addressed in the context of our audit of the financial statements as a whole, and in forming our opinion there on, and we do not provide a separate opinion on these matters.



Key Audit Matters	Response to Key Audit Matters
<p>1. Insurance Contract Liabilities</p> <p>We considered the valuation of insurance contract liabilities to be significant to the audit of the Company. Specifically, actuarial assumptions and methodologies involve judgments about future events, both internal and external to the Group, for which small changes can result in a material impact to the valuation of insurance contract liabilities. Additionally, the valuation of insurance contract liabilities is dependent on the quality, integrity and accuracy of the data used in valuations.</p> <p>We have therefore identified the following areas of focus in relation to the valuation of insurance contract liabilities:</p> <p>a) Appropriateness of actuarial assumptions, models and methodology; and</p> <p>b) Data processes and controls relevant to the actuarial valuation.</p> <p>The assumptions that we consider to have the most significant impact on the actuarial valuations are: Mortality, longevity, disability and morbidity; Persistency; Expenses; Risk discount rates; and Allowance for credit defaults.</p> <p>Refer to accounting policy 3(k) and the disclosures in note 19</p>	<p>Principal Audit Procedures</p> <p>Our audit of these actuarial assumptions, models and methodology applied in the valuation of insurance liabilities, inter alia, included assessment of the valuation methodology and assumptions for compliance with the latest actuarial guidance, legislation and approved company policy along with approval of Beema Samiti.</p> <p>Conclusion</p> <p>The insurance contract liabilities are fairly presented except stated in Basis for Qualified Opinion.</p>
<p>2. Investment</p> <p>The value of the investment is significant (79% of total assets) as compared to the total assets of the company. Major investment of the company includes investment in fixed deposits, debentures and quoted /unquoted equity instruments.</p> <p>Refer to accounting policy 3(c) and the disclosures in note 10</p>	<p>Principal Audit Procedures</p> <p>Our audit procedures consisted of focus on review of investment and its valuation.</p> <p>Conclusion</p> <p>The investment, its valuation, compliance with investment directives and presentation are fairly made.</p>

Responsibilities of management and Those Charged with Governance for the Financial Statement

Management is responsible for the preparation and fair presentation of these financial statements in accordance with Nepal Financial Reporting Standards and other regulatory requirement and for such internal control as management determines is necessary to enable the preparation of financial statements that are free from material misstatement, whether due to fraud or error.



In preparing the financial statements, management is responsible for assessing the Company's ability to continue as a going concern, disclosing, as applicable, matters related to going concern and using the going concern basis of accounting unless management either intends to liquidate the Company or to cease operation, or has not realistic alternative but to do so.

Those charged with governance are responsible for overseeing the Company's financial reporting process.

Auditor's responsibility for the audit of financial statements

Our objectives are to obtain reasonable assurance about whether the financial statements as a whole are free from material misstatement, whether due to fraud or error, and to issue an auditor's report that includes our opinion. Reasonable assurance is a high level of assurance, but is not a guarantee that an audit conducted in accordance with NSAs will always detect a material misstatement when it exists. Misstatements can arise from fraud or error and are considered material if, individually or in the aggregate, they could reasonably be expected to influence the economic decisions of financial statement users taken on the basis of these financial statements.

As part of an audit conducted in accordance with NSAs, we exercise professional judgement and maintain professional scepticism throughout the audit. We also:

- Identify and assess the risks of material misstatement of the financial statements, whether due to fraud or error, design and perform audit procedures responsive to those risks, and obtain audit evidence that is sufficient and appropriate to provide a basis for our opinion. The risk of not detecting a material misstatement resulting from fraud is higher than for one resulting from error, as fraud may involve collusion, forgery, intentional omissions, misrepresentations, or the override of internal control.
- Obtain an understanding of internal control relevant to the audit in order to design audit procedures that are appropriate in the circumstances, but not for the purpose of expressing an opinion on the effectiveness of the entity's internal control.
- Evaluate the appropriateness of accounting policies used and the reasonableness of accounting estimates and related disclosures made by Management.
- Conclude on the appropriateness of the management's use of the going concern basis of accounting and, based on the audit evidence obtained, whether a material uncertainty exists related to events or conditions that may cast significant doubt on the company's ability to continue as a going concern. If we conclude that a material uncertainty exists, we are required to draw attention in our auditor's report to the related disclosures in the financial statements or, if such disclosures are inadequate, to modify our opinion. Our conclusions are based on the audit evidence obtained up to the date of our auditor's report. However, future events or conditions may cause the company to cease to continue as a going concern; and,
- Evaluate the overall presentation, structure and content of the financial statements, including the disclosures, and whether the financial statements represent the underlying transactions and events in manner that achieves fair presentation.

We communicate with Management regarding, among other matters, the planned scope and timing of the audit and significant audit findings, including any significant deficiencies in internal control that we identify during our audit.



Report on matters required under Nepal Company Act, 2063

Pursuant to the legal requirement under section 115(3) of Company Act, 2063 with respect to our responsibilities to report, we report that:

1. We have obtained all the information and explanations, which to the best of our knowledge and belief were necessary for the purpose of our audit;
2. In our opinion, the financial statements referred in this report have been prepared in accordance with Company Act, 2063 and are in agreement with the books of account maintained by the company;
3. In our opinion, proper books of account as required by prevailing law have been kept by the company so far as appears from our examination of such books;
4. To the best of our information and according to explanations given to us and from our examination of the books of account of the company necessary for the purpose of our audit, we have not come across cases where Board of Directors or any employee of the company have acted contrary to the provisions of law, or committed any misappropriation or caused loss or damage to the company.



Maheshwarendra Bahadur Shrestha, FCA
Proprietor
M. B. Shrestha & Co
Chartered Accountants
Kathmandu
UDIN # 220915CA00117MR3aJ
Place: Kathmandu, Nepal
Dated: 2079/05/30



For The Year Ended Ashadh 31, 2078 (For The Year Ended July 15, 2021)

Statement of Financial Position

Fig. in NPR

	Notes	Current Year	Previous Year
Assets			
Intangible Assets	4	2,802,301	2,929,726
Property, Plant and Equipment	5	281,533,982	273,506,414
Investment Properties	6	922,795,011	869,173,036
Deferred Tax Assets	7	-	-
Investment in Subsidiaries	8	-	-
Investment in Associates	9	838,984,299	749,619,524
Investments	10	44,449,190,153	33,589,086,284
Loans	11	6,535,397,346	5,108,601,801
Reinsurance Assets	12	10,865,753	-
Current Tax Assets (Net)	21	704,009,866	501,201,602
Insurance Receivables	13	3,045,836	-
Other Assets	14	21,737,975	25,350,352
Other Financial Assets	15	1,414,367,054	884,188,716
Cash and Cash Equivalents	16	1,112,134,690	959,694,401
Total Assets		56,296,864,267	42,963,351,856
Equity & Liabilities			
Equity			
Share Capital	17 (a)	3,390,889,203	3,082,626,548
Share Application Money Pending Allotment	17 (b)	-	-
Share Premium	17 (c)	102,848,718	157,848,718
Catastrophe Reserves	17 (d)	357,869,388	289,209,777
Retained Earnings	17 (e)	1,319,746,408	971,296,918
Other Equity	17 (f)	534,327,345	235,978,658
Total Equity		5,705,681,062	4,736,960,619
Liabilities			
Provisions	18	129,824,905	122,218,324
Gross Insurance Contract Liabilities	19	47,722,752,507	36,523,979,539
Deferred Tax Liabilities	7	1,475,214,623	543,827,302
Insurance Payables	20	1,775,237	21,696,133
Current Tax Liabilities (Net)	21	-	-
Borrowings	22	-	-
Other Financial Liabilities	23	912,599,135	738,527,180
Other Liabilities	24	349,016,798	276,142,759
Total Liabilities		50,591,183,205	38,226,391,237
Total Equity and Liabilities		56,296,864,267	42,963,351,856

The accompanying notes form an integral part of these Financial Statements.

Prajwol Sayami
Finance Head

Suresh Prasad Khatri
Chief Executive Officer

Prema Rajya Laxmi Singh
Chairperson

For M.B. Shrestha & Co
Chartered Accountants

Maheswarendra Bahadur Shrestha
Proprietor

Devendra Raman Khanal
Director

Lt. Gen. Pawan Bahadur Pande (Retd.)
Director

Bhawani Rana
Director

Kushal Mally
Director

Suman Prasad Sharma
Director

Er. Kuldeep Sharan Singh
Director

For The Year Ended Ashadh 31, 2078 (For The Year Ended July 15, 2021)

Statement of Profit or Loss

Fig. in NPR

	Notes	Current Year	Previous Year
Income:			
Gross Earned Premiums	25	12,524,624,133	9,267,483,642
Premiums Ceded	26	(210,900,716)	(170,998,874)
Net Earned Premiums	27	12,313,723,418	9,096,484,768
Commission Income	28	104,261,565	84,276,574
Investment Income	29	3,802,816,990	3,248,640,145
Net Gains/ (Losses) on Fair Value Changes	30	5,362,198	7,302,075
Net Realised Gains/ (Losses)	31	3,527,642	915,074
Other Income	32	3,404,558	11,799,229
Total Income		16,233,096,369	12,449,417,866
Expenses:			
Gross Benefits and Claims Paid	33	4,183,950,753	3,045,019,809
Claims Ceded	34	(135,476,545)	(122,702,377)
Gross Change in Contract Liabilities	35	8,505,099,243	6,510,964,739
Change in Contract Liabilities Ceded to Reinsurers	35	(10,865,753)	-
Net Benefits and Claims Paid		12,542,707,697	9,433,282,171
Commission Expenses	36	1,336,910,879	916,098,806
Service Fees	37	123,137,234	90,964,846
Employee Benefits Expenses	38	362,050,509	339,604,730
Depreciation and Amortization Expenses	39	20,988,181	21,279,699
Impairment Losses	40	4,650,101	-
Other Expenses	41	896,787,018	569,405,032
Finance Cost	42	-	5,502,773
Total Expenses		15,287,231,619	11,376,138,057
Net Profit/(Loss) For The Year Before Share of Net Profits of Associates Accounted for Using Equity Method and Tax		945,864,751	1,073,279,808
Share of Net Profit of Associates accounted using Equity Method	9	7,994,539	12,973,825
Profit Before Tax		953,859,290	1,086,253,633
Income Tax Expense	43	260,970,536	347,056,623
Net Profit/ (Loss) For The Year		692,888,754	739,197,010
Earning Per Share	50		
Basic EPS		21.49	24.17
Diluted EPS		21.49	24.17

The accompanying notes form an integral part of these Financial Statements.

Prajwol Sayami
Finance Head

Suresh Prasad Khatri
Chief Executive Officer

Prema Rajya Laxmi Singh
Chairperson

For M.B. Shrestha & Co
Chartered Accountants
Maheswarendra Bahadur Shrestha
Proprietor

Devendra Raman Khanal
Director

Lt. Gen. Pawan Bahadur Pande (Retd.)
Director

Bhawani Rana
Director

Kushal Mally
Director

Suman Prasad Sharma
Director

Er. Kuldeep Sharan Singh
Director

For The Year Ended Ashadh 31, 2078 (For The Year Ended July 15, 2021)
Statement of Other Comprehensive Income

Fig. in NPR

	Current Year	Previous Year
Net Profit/ (Loss) For The Year	692,888,754	739,197,010
Other Comprehensive Income		
a) Items that are or may be Reclassified to Profit or Loss		
Changes in Fair Value of FVOCI Debt Instruments		
Cash Flow Hedge - Effective Portion of Changes in Fair Value		
Exchange differences on translation of Foreign Operation		
Share of other comprehensive income of associates accounted for using the equity method	941,938	(453,701)
Income Tax Relating to Above Items		
Reclassified to Profit or Loss		
b) Items that will not be Reclassified to Profit or Loss		
Changes in fair value of FVOCI Equity Instruments	3,796,725,610	712,210,322
Revaluation of Property, Plant and Equipment/ Intangible Assets		
Remeasurement of Post-Employment Benefit Obligations	(13,470,009)	(5,264,342)
Share of other comprehensive income of associates accounted for using the equity method	-	-
Income Tax Relating to Above Items	(943,853,710)	(178,052,581)
Total Other Comprehensive Income For the Year, Net of Tax	2,840,343,829	528,439,698
Total Comprehensive Income For the Year, Net of Tax	3,533,232,583	1,267,636,708

The accompanying notes form an integral part of these Financial Statements.

Prajwol Sayami Finance Head	Suresh Prasad Khatri Chief Executive Officer	Prema Rajya Laxmi Singh Chairperson	For M.B. Shrestha & Co Chartered Accountants Maheswarendra Bahadur Shrestha Proprietor
Devendra Raman Khanal Director	Lt. Gen. Pawan Bahadur Pande (Retd.) Director	Bhawani Rana Director	
Kushal Mally Director	Suman Prasad Sharma Director	Er. Kuldeep Sharan Singh Director	

For The Year Ended Ashadh 31, 2078 (For The Year Ended July 15, 2021)

Statement of Changes In Equity

Previous Year	" Ordinary Share Capital "	Preference Shares	Share Application Money Pending Allotment	" Share Premium "	Catastrophe Reserves	Retained Earnings	Capital Reserves	Regulatory Reserves	Fair Value Reserves	Actuarial Reserves	"Revaluation Reserves "	Cash Flow Hedge Reserves	Other Reserves	Total
Balance as at Shrawan 1, 2076	3,007,440,535	-	-	177,848,718	218,420,132	773,053,152	-	114,501,901	88,690,059	-	-	-	(37,994,822)	4,341,959,675
Prior period adjustment														
Restated Balance as at Shrawan 1, 2076														
Profit/(Loss) For the Year						739,197,010								739,197,010
Other														
Comprehensive Income for the Year, Net of Tax														-
i) Changes in Fair Value of FVOCI Debt Instruments														-
ii) Gains/ (Losses) on Cash Flow Hedge														-
iii) Exchange differences on translation of Foreign Operation														-
iv) Changes in fair value of FVOCI Equity Instruments									712,210,322					712,210,322
v) Revaluation of Property, Plant and Equipment/ Intangible Assets														-
vi) Remeasurement of Post-Employment Benefit Obligations									(5,264,342)					(5,264,342)

Fig. in NPR

"Ordinary Share Capital "	Preference Shares	Share Application Money Pending Allotment	" Share Premium "	Catastrophe Reserves	Retained Earnings	Capital Reserves	Regulatory Reserves	Fair Value Reserves	Actuarial Reserves	"Revaluation Reserves"	Cash Flow Hedge Reserves	Other Reserves	Total
vii)Share of other comprehensive income of associates								(453,701)					(453,701)
Transfer to Reserves/ Funds				70,789,645	(101,254,537)		30,464,892					(16,202,323)	(16,202,323)
Transfer of Deferred Tax Reserves								(178,052,581)					(178,052,581)
Transfer of Depreciation on Revaluation of Property, Plant and Equipment													-
Transfer on Disposal of Revalued Property, Plant and Equipment													-
Transfer on Disposal of Equity Instruments Measured at FV/TOCI													-
Transfer to Insurance Contract Liabilities								(471,920,747)					(471,920,747)
Share Issuance Costs					(835,661)								(835,661)
Contribution by/ Distribution to the owners of the Company													-
i) Bonus Share Issued	75,186,013		(20,000,000)		(55,186,013)								-
ii) Share Issue	-		-										-
iii) Cash Dividend					(383,677,034)								(383,677,034)
iv) Dividend Distribution Tax													-
v) Others (To be specified)													-
Balance as at Ashadh 31,2077	3,082,626,548	-	157,848,718	289,209,777	971,296,917	-	144,966,793	145,209,010	-	-	-	(54,197,145)	4,736,960,618

[illegible]

	"Share Capital"	Preference Shares	Share Application Money Pending Allotment	"Share Premium"	Catastrophe Reserves	Retained Earnings	Capital Reserves	Regulatory Reserves	Fair Value Reserves	Actuarial Reserves	"Revaluation Reserves"	Cash Flow Hedge Reserves	Other Reserves	Total
Transfer on Disposal of Property, Plant and Equipment														-
Transfer on Disposal of Equity Instruments Measured at FVTOCI														-
Transfer to Insurance Contract Liabilities														
Share Issuance Costs						(1,562,273)			(2,563,939,147)					(2,563,939,147)
Contribution by/ Distribution to the owners of the Company														
i) Bonus Share Issued	308,262,655			(55,000,000)		(253,262,655)								-
ii) Share Issue														-
iii) Cash Dividend						(16,224,351)								(16,224,350)
iv) Dividend Distribution Tax														-
v) Others (to be Specified)														-
iv) Dividend Distribution Tax														-
v) Others (To be specified)														-
Balance as at Ashadh 31, 2078	3,390,889,203	-	-	102,848,718	357,869,388	1,319,746,408	-	149,697,163	421,613,693	373,099	-	-	(37,356,609)	5,705,681,063

For The Year Ended Ashadh 31, 2078 (For The Year Ended July 15, 2021)

Statement of Cash Flows

Fig. in NPR

	Current Year	Previous Year
Cash Flow From Operating Activities:		
Cash Received		
Gross Premium Received	12,524,624,133	9,267,483,642
Commission Received	19,631,853	26,486,037
Claim Recovery Received from Reinsurers	135,476,545	122,702,377
Realised Foreign Exchange Income other than on Cash and Cash Equivalents		
Others (Late Fees)	84,629,711	57,790,536
Cash Paid		
Gross Benefits and Claims Paid	(4,183,950,753)	(3,045,019,809)
Reinsurance Premium Paid	(231,758,441)	(143,603,732)
Commission Paid	(1,213,075,373)	(572,660,324)
Service Fees Paid	(92,515,842)	(80,505,235)
Employee Benefits Expenses Paid	(329,783,319)	(335,210,236)
Other Expenses Paid	(1,125,542,678)	(700,775,797)
Others (Medical Fees)	(13,753,077)	(7,162,573)
Income Tax Paid	(424,708,366)	(404,369,171)
Net Cash Flow From Operating Activities [1]	5,149,274,394	4,185,155,716
Cash Flow From Investing Activities		
Acquisitions of Intangible Assets		
Proceeds From Sale of Intangible Assets		
Acquisitions of Investment Properties		
Proceeds From Sale of Investment Properties		
Rental Income Received	45,677,747	33,566,708
Acquisitions of Property, Plant & Equipment	(28,888,323)	(51,011,109)
Proceeds From Sale of Property, Plant & Equipment		-
Payment for acquisition of Subsidiaries/ Investment in Subsidiaries		
Investment in Associates		(192,121,875)
Receipts from Sale of Investments in Subsidiaries		
Receipts from Sale of Investments in Associates		
Purchase of Equity Instruments	(149,197,258)	(827,199)
Proceeds from Sale of Equity Instruments		
Purchase of Mutual Funds	(42,790,000)	(35,517,810)
Proceeds from Sale of Mutual Funds		
Purchase of Preference Shares		-
Proceeds from Sale of Preference Shares		
Purchase of Debentures	(1,891,891,000)	(2,177,138,000)
Proceeds from Sale of Debentures		
Purchase of Bonds		
Proceeds from Sale of Bonds		
Investments in Deposits	(5,014,500,000)	(2,996,100,000)

	Current Year	Previous Year
Maturity of Deposits		
Proceeds from Finance Lease		
Loans Paid		
Proceeds from Loans		
Interest Income Received	3,502,565,653	2,931,752,680
Dividend Received	13,950,730	42,722,995
Others		
Maturity of Government Bonds	35,000,000	151,950,000
Loans Against Insurance Policies	(1,377,387,672)	(1,189,758,713)
Other Loans and Advances	(71,587,356)	(139,186,643)
Total Cash Flow From Investing Activities [2]	(4,979,047,479)	(3,621,668,967)
Cash Flow From Financing Activities		
Interest Paid	-	(5,502,773)
Proceeds From Borrowings		
Repayment of Borrowings		
Payment of Finance Lease		
Proceeds From Issue of Share Capital	0	-
Share Issuance Cost Paid	(1,562,276)	(835,660)
Dividend Paid	(16,224,351)	(383,677,034)
Dividend Distribution Tax Paid		
Others (to be Specified)		
Total Cash Flow From Financing Activities [3]	(17,786,627)	(390,015,467)
Net Increase/(Decrease) In Cash & Cash Equivalents [1+2+3]	152,440,289	173,471,282
Cash & Cash Equivalents At Beginning of The Year/Period	959,694,401	786,223,119
Effect of Exchange Rate Changes on Cash and Cash Equivalents		
Cash & Cash Equivalents At End of The Year/Period	1,112,134,690	959,694,401
Components of Cash & Cash Equivalents		
Cash In Hand	18,519,737	530,955
Cheques In Hand	24,412,040	185,192,400
Term Deposit with Banks (with initial maturity upto 3 months)	330,820,134	3,814,776
Gold Coins	735,039	648,039
Balance With Banks	737,647,740	769,508,231

The accompanying notes form an integral part of these Financial Statements.

Prajwol Sayami Finance Head	Suresh Prasad Khatri Chief Executive Officer	Prema Rajya Laxmi Singh Chairperson	For M.B. Shrestha & Co Chartered Accountants Maheswarendra Bahadur Shrestha Proprietor
Devendra Raman Khanal Director	Lt. Gen. Pawan Bahadur Pande (Retd.) Director	Bhawani Rana Director	
Kushal Mally Director	Suman Prasad Sharma Director	Er. Kuldeep Sharan Singh Director	

For The Year Ended Ashadh 31, 2078 (For The Year Ended July 15, 2021)

Statement of Distributable Profit or Loss

Fig. in NPR

	Current Year	Previous Year
Opening Balance in Retained Earnings	971,296,917	773,053,152
Net profit or (loss) as per statement of profit or loss	692,888,754	739,197,010
Appropriations:		
i) Transfer to Catastrophe Reserves	(68,659,611)	(70,789,645)
ii) Transfer to Capital Reserves		
iii) Transfer to Regulatory Reserves	(4,730,370)	(30,464,892)
iv) Transfer to Fair Value Reserves		
v) Transfer of Deferred Tax Reserves		
vi) Others (to be Specified)		
Less:		
i) Unrealised Gain on fluctuation of Foreign Exchange Currency		
ii) Unrealised Income on unwinding of Financial Assets		
iii) Actuarial Reserve	-	-
iv) Goodwill Recognised	-	-
v) Others (to be Specified)		
Total Distributable Profits	1,590,795,690	1,410,995,625

Prajwol Sayami
Finance Head

Suresh Prasad Khatri
Chief Executive Officer

Prema Rajya Laxmi Singh
Chairperson

For M.B. Shrestha & Co
Chartered Accountants
Maheswarendra Bahadur Shrestha
Proprietor

Devendra Raman Khanal
Director

Lt. Gen. Pawan Bahadur Pande (Retd.)
Director

Bhawani Rana
Director

Kushal Mally
Director

Suman Prasad Sharma
Director

Er. Kuldeep Sharan Singh
Director

National Life Insurance Company Limited

Notes to the Financial Statements for the year ended Ashadh 31, 2078 (July 15, 2021)

1 General Information

National Life Insurance Company Limited (herein after referred to as the 'Company') was incorporated on 1988 A.D and operated as life insurance company after obtaining license on 8th January 1988 under the Insurance Act 2049. The registered office of the Company is located at Lazimpat . The Company's shares are listed on Nepal Stock Exchange LTD .

The financial statements are authorized for issue by the Board of Directors on 11/09/2022 meeting no 482. . The financial statements are approved for presentation to shareholders for approval by Beema Samiti on 2079/07/06. The financial statements are presented for approval to the upcoming annual general meeting of shareholders.

2 Basis of Preparation

(a) Statement of Compliance

The Financial Statements have been prepared in accordance with the Nepal Financial Reporting Standards (NFRS) 2013 issued by the Nepal Accounting Standards Board (ASB), as per the provisions of The Nepal Chartered Accountants Act, 1997. These confirm, in material respect, to NFRS as issued by the Nepal Accounting Standards Board. The Financial Statements have been prepared on a going concern basis. The term NFRS, includes all the standards and the related interpretations which are consistently used.

Beema Samiti issued circular for reporting format of Life Insurance Companies in line with NFRS in 2077/78 along with treatment of certain items in the specified reserves. The financial statements are prepared in line with the stated circular, accordingly, are in compliance with regulatory requirement of Beema Samiti. The financial statements also comply the requirements of Companies Act 2063 and policy, procedures and directives of Securities Board of Nepal.

(b) Basis of Measurement

"The Financial Statements have been prepared on the historical cost basis except for following Assets & Liabilities which have been measured at Fair Value amount:

- i. Certain Financial Assets & Liabilities which are required to be measured at fair value
- ii. Defined Employee Benefits
- iii. Insurance Contract Liabilities which are required to be determined using actuarial valuation for Liability Adequacy Test (LAT).

Historical cost is generally Fair Value of the consideration given in exchange for goods & services.

Fair value is the price that would be received to sell an asset or paid to transfer a liability in an orderly transaction between market participants at the measurement date, regardless of whether that price is directly observable or estimated using another valuation technique."

"In addition, for Financial Reporting purposes, Fair Value measurements are categorized into Level 1, or 2, or 3 based on the degree to which the inputs to the Fair Value measurements are observable & the significance of the inputs to the Fair Value measurement in its entirety, which are described as follows:

- Level 1 - Inputs are quoted prices (unadjusted) in active markets for identical Assets or Liabilities that the entity can access at the measurement date;
- Level 2 - Inputs are inputs, other than quoted prices included within Level 1, that are observable for the Asset or Liability, either directly or indirectly; and
- Level 3 - Inputs are unobservable inputs for the Asset or Liability."

(c) Use of Estimates

The preparation of these Financial Statements in conformity with NFRS requires management to make estimates, judgements and assumptions. These estimates, judgments and assumptions affect the reported balances of Assets & Liabilities, disclosures relating to Contingent Liabilities as at the date of the Financial Statements and the reported amounts of Income & Expenses for the years

presented. Actual results may differ from these estimates. Estimates and underlying assumptions are reviewed on an ongoing basis. Changes in estimates are reflected in the Financial Statements in the period in which changes are made and, if material, their effects are disclosed in the Notes to the financial statements.

(d) Functional and Presentation Currency

"These Financial Statements are presented in Nepalese Rupees (NPR) which is the Company's functional currency. All financial information presented in NPR has been rounded to the nearest rupee except where indicated otherwise."

(e) Going Concern

The financial statements are prepared on a going concern basis. The Board of Directors have considered a wide range of information relating to present and future conditions, including future projections of profitability, cash flows and capital resources while assessing the going concern basis. Furthermore, Board is not aware of any material uncertainties that may cast significant doubt upon Company's ability to continue as a going concern and they do not intend either to liquidate or to cease operations of it.

Notes to the Financial Statements (Continued...)

(f) Changes in Accounting Policies

Accounting policies are the specific principles, bases, conventions, rules and practices applied by the Company in preparing and presenting financial statements. The Company is permitted to change an accounting policy only if the change is required by a standard or interpretation; or results in the financial statements providing reliable and more relevant information about the effects of transactions, other events or conditions on the entity's financial position, financial performance, or cash flows.

(g) Recent Accounting Pronouncements

The financial statements are prepared in line with NFRS 2013. ASB/N has issued NFRS 2018 which is not applicable to the reporting period. Therefore, NFRS 2018 has not been considered while preparing and accordingly, accounting standards issued by International Accounting Standard Boards and revision thereof after 2013 have not been considered.

(h) Carve-outs

The company has not taken any carve outs provided by the ASB.

3 Significant Accounting Policies

This note provides a list of the significant policies adopted in the preparation of these Financial Statements.

(a) Property, Plant and Equipment (PPE)

i) Recognition

"Freehold land is carried at historical cost and other items of property, plant and equipment are stated at cost of acquisition or construction less accumulated depreciation when, it is probable that future economic benefits associated with the item will flow to the Company and it can be used for more than one year and the cost can be measured reliably.

Subsequent costs are included in the asset's carrying amount or recognised as a separate asset, as appropriate, only when it meets the recognition criteria as mentioned above. The carrying amount of any component accounted for as a separate asset is derecognised when replaced. All other repairs and maintenance are charged to profit or loss during the reporting period in which they are incurred."

ii) Depreciation

Depreciation on Property, Plant and Equipment other than Freehold Land i.e. the Company's Freehold Building, Plant & Machinery, Vehicles & Other Assets is provided on "Straight Line Method (SLM)" based on Useful Life estimated by technical expert of the management.

The Assets Useful Life and Residual Values are reviewed at the Reporting date and the effect of any changes in estimates are accounted for on a prospective basis.

Useful Life of Property, Plant and Equipment based on SLM is categorised as stated below:

List of Asset Categories	"Useful Life (In Years) for SLM"
Land	Not Applicable
Buildings	40
Leasehold Improvement	Lease Period
Furniture & Fixtures	10
Computers and IT Equipments	5
Office Equipment	5
Vehicles	10
Other Assets	10

iv) Derecognition

An item of Property, Plant and Equipment is derecognized upon disposal or when no Future Economic Benefits are expected to arise from the continued use of the Asset. Any Gain or Loss arising on the disposal or retirement of an item of Property, Plant and Equipment is determined as the difference between the sales proceeds and the carrying amount of the Asset and is recognized in the Statement of Profit or Loss.

v) Impairment of Assets

Assets are tested for impairment whenever events or changes in circumstances indicate that the carrying amount may not be recoverable. An impairment loss is recognized for the amount by which the Asset's carrying amount exceeds its recoverable amount. Assets that suffer an impairment are reviewed for possible reversal of the impairment at the end of each reporting period. In case of such reversal, the carrying amount of the asset is increased so as not to exceed the carrying amount that would have been determined had there been no impairment loss.

vi) Capital Work-In-Progress

These are expenses of capital nature directly incurred in the construction of buildings, major plant and machinery and system development which are to be capitalized. Capital Work in Progress would be transferred to the relevant asset when it is available for use. Capital Work in Progress is stated at cost less any accumulated impairment losses.

(b) Intangible Assets

i) Recognition

"Intangible assets acquired separately are measured on initial recognition at cost. Following initial recognition, intangible assets are carried at cost less any accumulated amortization and any accumulated impairment losses. Internally generated intangibles, excluding capitalized development costs, are not capitalized and the related expenditure is reflected in Statement of profit or loss in the year in which the expenditure is incurred.

Subsequent expenditure on intangible assets is capitalized only when it increases the future economic benefits embodied in the specific asset to which it relates. All other expenditure is expensed as incurred."

ii) Amortization

"The useful lives of intangible assets are assessed to be either finite or indefinite. An intangible asset shall be regarded as having an indefinite useful life when, based on an analysis of all of the relevant factors, there is no foreseeable limit to the period over which the asset is expected generate net cash inflow for the entity.

Amortisation is recognised in statement of profit or loss on straight line method (SLM) over the estimated useful life of the intangible assets, from the date that it is available for use since this most closely reflects the expected pattern of consumption of the future economic benefits embodied in the asset. The amortisation period and the amortisation method for an intangible asset with a finite useful life are reviewed at least at each financial year end. Changes in the expected useful life or the expected pattern of consumption of future economic benefits embodied in the asset are considered to modify the amortisation period or method, as appropriate, and are treated as changes in accounting estimates. The amortisation expense on intangible assets with finite lives is recognised in the statement of profit or loss."

Useful Life of Intangible Assets based on SLM is categorised as stated below:

List of Asset Categories	"Useful Life (In Years) for SLM"
Softwares	5

iii) Derecognition

An Intangible Asset is derecognised when no Future Economic Benefits are expected to arise from the continued use of the Asset. Any Gain or Loss arising on the derecognition is determined as the difference between the sales proceeds and the carrying amount of the Asset and is recognized in the Statement of Profit or Loss.

iv) Impairment of Assets

The Company assesses at each reporting date as to whether there is any indication that Intangible Assets may be impaired. If any such indication exists, the recoverable amount of an asset is estimated to determine the extent of impairment, if any. An impairment loss is recognised in the Statement of Profit or Loss to the extent, asset's carrying amount exceeds its recoverable amount. The recoverable amount is higher of an asset's fair value less cost of disposal and value in use. Value in use is based on the estimated future cash flows, discounted to their present value using pre-tax discount rate that reflects current market assessments of the time value of money and risk specific to the assets.

(c) Investment Properties

Fair Value Model:

Investment properties are measured initially at cost, including transaction costs. Subsequent to initial recognition, investment properties are stated at fair value, which reflects market conditions at the reporting date. Gains or losses arising from changes in the fair values of investment properties are included in the statement of profit or loss in the year in which they arise, including the corresponding tax effect. The fair value of investment property is determined by an external, independent property valuer, having appropriate recognised professional qualification and recent experience in the location and category of property being valued."

Investment properties are derecognised either when they have been disposed of, or when the investment property is permanently withdrawn from use and no future economic benefit is expected from its disposal. Any gains or losses on the retirement or disposal of an investment property are recognised in the statement of profit or loss in the year of retirement or disposal.

Transfers are made to (or from) investment property only when there is a change in use. For a transfer from investment property to PPE, the deemed cost for subsequent accounting is the fair value at the date of change in use. If PPE becomes an investment property, the Company accounts for such property at fair value in accordance with the policy stated under PPE up to the date of change in use. The fair value gain or loss is recorded in the SOPL.

90% of the fair value changes in Investment properties have been transferred to Gross Insurance Contract Liabilities and 10% has been recorded in the SOPL.

(d) Cash & Cash Equivalent

Cash & Cash Equivalents includes Cash In Hand, Bank Balances and short term deposits with a original maturity of three months or less.

(e) Financial Assets

i) Initial Recognition & Measurement

Financial Assets are recognized when the Company becomes a party to the contractual provisions of the Financial Instrument. The Company determines the classification of its Financial Assets at initial recognition. When Financial Assets are recognized initially, they are measured at Fair Value, plus, in the case of Financial Assets not at fair value through profit or loss, transaction costs that are attributable to the acquisition of the Financial Asset. Transaction costs of Financial Assets carried at Fair Value through Profit or Loss are expensed in the Statement of Profit or Loss.

ii) Subsequent Measurement

a) Financial Assets carried at Amortized Cost (AC)

A Financial Asset is measured at amortized cost if it is held within a business model whose objective is to hold the asset in order to collect contractual cash flows and the contractual terms of the Financial Asset give rise on specified dates to cash flows that

are solely payments of principal and interest on the principal amount outstanding. Interest income in these financial assets is measured using effective interest rate method.

b) Financial Assets at Fair Value through Other Comprehensive Income (FVTOCI)

A Financial Asset is measured at FVTOCI if it is held within a business model whose objective is achieved by both collecting contractual cash flows and selling Financial Assets and the contractual terms of the Financial Asset give rise on specified dates to cash flows that are solely payments of principal and interest on the principal amount outstanding. These financial assets are measured at fair value and changes are taken to statement of other comprehensive income.

c) Financial Assets at Fair Value through Profit or Loss (FVTPL)

A Financial Asset which is not classified in any of the above categories are measured at FVTPL. These financial assets are measured at fair value and changes are taken to statement of profit or loss.

iii) De-Recognition

A Financial Asset is derecognized only when the Company has transferred the rights to receive cash flows from the Financial Asset. Where the Company has transferred an Asset, the Company evaluates whether it has transferred substantially all risks and rewards of ownership of the Financial Asset. In such cases, the Financial Asset is derecognized. Where the Company has not transferred substantially all risks and rewards of ownership of the Financial Asset, the Financial Asset is not derecognized. Where the Company retains control of the Financial Asset, the Asset is continued to be recognized to the extent of continuing involvement in the Financial Asset.

iv) Impairment of Financial Assets

The Company assesses at each reporting date whether there is objective evidence that a financial asset or group of financial assets is impaired. A financial asset or a group of financial assets is deemed to be impaired if, there is objective evidence of impairment as a result of one or more events that has occurred since the initial recognition of the asset (an incurred 'loss event') and that loss event has an impact on the estimated future cash flows of the financial asset or the group of financial assets that can be reliably estimated. Evidence of impairment may include indications that a financial asset or a group of financial assets is experiencing significant financial difficulty, default or delinquency in interest or principal payments, the probability that they will enter bankruptcy or other financial reorganization and observable data indicating that there is a measurable decrease in the estimated future cash flows, such as changes in arrears or economic conditions that correlate with defaults.

(f) Financial Liabilities

i) Initial Recognition & Measurement

Financial Liabilities are recognized when, and only when, the Company becomes a party to the contractual provisions of the Financial Instrument. The Company determines the classification of its Financial Liabilities at initial recognition. All Financial Liabilities are recognized initially at Fair Value, plus, in the case of Financial Liabilities not at fair value through profit or loss, transaction costs that are attributable to the issue of the Financial Liability.

ii) Subsequent Measurement

After initial recognition, Financial Liabilities are subsequently measured at amortized cost using the Effective Interest Method.

For trade and other payables maturing within one year from the date of Statement of Financial Position, the carrying amounts approximate Fair value due to short maturity of these instruments.

iii) De-Recognition

A Financial Liability is de-recognized when the obligation under the liability is discharged or cancelled or expires. When an existing Financial Liability is replaced by another from the same lender on substantially different terms, or the terms of an existing liability are substantially modified, such an exchange or modification is treated as a de-recognition of the original liability and the recognition of a new liability, and the difference in the respective carrying amounts is recognized in the Statement of Profit or Loss.

(g) Offsetting financial instruments

Financial assets and liabilities are offset and the net amount is reported in the Statement of Financial Position where there is legally enforceable right to offset the recognised amounts and there is an intention to settle on a net basis or realise the asset and settle the liability simultaneously. The legally enforceable right must not be contingent on future events and must be enforceable in the normal course of business and in the event of default, insolvency or bankruptcy of the Company or the counterparty.

(h) Reinsurance Assets

Reinsurance assets are the assets which are created against insurance contract liabilities of the amount which are recoverable from the reinsurer. These assets are created for the reinsurer's share of insurance contract liabilities.

A reinsurance asset is impaired if there is objective evidence, as a result of an event that occurred after the initial recognition of the reinsurance asset, that the Company may not receive all amounts due to it under the terms of the contract, and the event has a reliably measurable impact on the amount that the company will receive from the re-insurer. If a reinsurance asset is impaired, the company reduces the carrying amount accordingly and is recognized in statement of profit or loss.

(i) Equity

Financial Instruments issued by the Company are classified as Equity only to the extent that they do not meet the definition of a Financial Liability or Financial Asset.

(j) Reserves and Funds

i) *Share Premium*: If the Company issues share capital at premium it receives extra amount other than share capital such amount is transferred to share premium. The amount in share premium is allowed for distribution subject to provisions of company act & regulatory requirement.

ii) *Catastrophe Reserves*: The Company has allocated catastrophe reserve for the amount which is 10% of the distributable profit for the year as per Regulator's Directive.

iii) *Fair Value Reserves*: The Company has policy of creating fair value reserve equal to the amount of Fair Value Gain recognized in statement of other comprehensive income as per regulator's directive.

iv) *Regulatory Reserves*: Reserve created out of net profit in line with different circulars issued by Insurance Board.

v) *Actuarial Reserves*: Reseserve against actuarial gain or loss on present value of defined benefit obligation resulting from, experience adjustments (the effects of differences between the previous actuarial assumptions and what has actually occurred); and the effects of changes in actuarial assumptions.

vi) *Cashflow Hedge Reserves*: Is the exposure to variability in cash flows that is attributable to a particular risk associated with all or a component of a recognized asset or liability or a highly probable forecast transaction, and could affect profit or loss. Reserve represent effective portion of the gain or loss on the hedging instrument recognized in other comprehensive income.

vii) *Revaluation Reserves*: Reserve created against revaluation gain on property, plant & equipments & intangible assets, other than the reversal of earlier revaluation losses charged to profit or loss.

viii) *Other Reserves*: Reserve other than above reserves, for e.g. deferred tax reserve, others (to be specified)

(k) Insurance Contract Liabilities

i) Provision for unearned premiums

Unearned premiums reserve represents the portion of the premium written in the year but relating to the unexpired term of coverage

Change in reserve for unearned insurance premium represents the net portion of the gross written premium transferred to the unearned premium reserve during the year to cover the unexpired period of the policies.

ii) Outstanding claims provisions

Outstanding claims provisions are based on the estimated ultimate cost of all claims incurred but not settled at the statement of financial position date, whether reported or not, together with related claims handling costs.

iii) Unapportioned surplus

Unapportioned surplus where the amount are yet to be allocated or distributed to either policyholders or shareholders by the end of the financial period, and held within the insurance contract liabilities.

Liability adequacy

At each reporting date, the Company reviews its unexpired risk and a liability adequacy test is performed to determine whether there is any overall excess of expected claims and deferred acquisition costs over unearned premiums. The calculation uses current estimates of future contractual cash flows after taking account of the investment return expected to arise on assets relating to the relevant non-life insurance technical provisions. If these estimates show that the carrying amount of the unearned premiums is inadequate, the deficiency is recognized in the statement of profit or loss by setting up a provision for liability.

(l) Employee Benefits

i) Short Term Obligations

Liabilities for wages and salaries, including non-monetary benefits that are expected to be settled wholly within 12 months after the end of the period in which the employees render the related service are recognized in respect of employees' services up to the end of the reporting period and are measured at the amounts expected to be paid when the liabilities are settled. The liabilities are presented as current employee benefit obligations in the Statement of Financial Position.

ii) Post - Employment Benefits

- Defined Contribution Plan

The Company pays Provident Fund contributions to publicly administered Provident Funds as per local regulations. The Company has no further payment obligations once the contributions have been paid. The contributions are accounted for as defined contribution plans and the contribution are recognized as Employee Benefit Expense when they are due.

- Defined Benefit Plan

For Defined Benefit Plan, the cost of providing benefits is determined using the Projected Unit Credit Method, with Actuarial Valuations being carried out at each Statement of Financial Position. Actuarial Gains & Losses are recognized in the Other Comprehensive Income in the period in which they occur. Past service cost is recognized immediately to the extent that the benefits are already vested and otherwise is amortized on a Straight Line Basis over the average period until the benefits become vested. The retirement benefit obligation recognized in the Statement of Financial Position represents the present value of the defined benefit obligation as adjusted for unrecognized past service cost, as reduced by the Fair Value of plan Assets (If Any). Any Asset resulting from this calculation is limited to past service cost, plus the present value of available refunds and reductions in future contributions to the plan.

iii) Long Term Employee Benefits

The liabilities for un-availed earned leaves are not expected to be settled wholly within 12 months after the end of the period in which the employees render the related service. Leave Encashment has been computed using Actuarial Assumptions and these are measured at the present value of expected future payments to be made in respect of services provided by employees up to the end of the year using the Projected Unit Credit Method. The benefits are discounted using the market yields at the end of the year that have terms approximating to the terms of assumptions.

iv) Termination

Termination benefits are payable when employment is terminated by the Company before the normal retirement date, or when an employee accepts voluntary retirement in exchange of these benefits. The Company recognises termination benefits at the earlier of the following dates:

- a) when the Company can no longer withdraw the offer of those benefits; and
- b) when the entity recognises costs for a restructuring that is within the scope of NAS 37 and involves the payment of termination benefits.

The termination benefits are measured based on the number of employees expected to accept the offer in case of voluntary retirement scheme.

(m) Revenue Recognition

i) Gross Premium

Gross recurring premiums on life insurance contracts are recognized as and when premium is received.

ii) Unearned Premium Reserves

Unearned premiums are those proportions of premiums written in a year that relate to periods of risk after the reporting date. Unearned premiums are calculated on a pro rata basis. The proportion attributable to subsequent periods is deferred as a provision for unearned premiums.

iii) Reinsurance Premium

Reinsurance premium written comprise the total premiums payable for the whole cover provided by the contracts entered into the period and are recognised on the date on which the policy incepts. Premiums include any adjustments arising in the accounting period in respect of reinsurance contracts incepting in prior accounting periods. Unearned reinsurance premiums are those proportions of premiums written in a year that relate to periods of risk after the reporting date.

iv) Fees & Commission Income

Commission Income is recognised on accrual basis. If the income is for future periods, then they are deferred and recognised over those future periods.

v) Investment income

Interest income is recognised in the statement of profit or loss as it accrues and is calculated by using the EIR method. Fees and commissions that are an integral part of the effective yield of the financial asset are recognised as an adjustment to the EIR of the instrument.

Investment income also includes dividends when the right to receive payment is established.

vi) Net realised gains and losses

Net realised gains and losses recorded in the statement of profit or loss include gains and losses on financial assets and properties. Gains and losses on the sale of investments are calculated as the difference between net sales proceeds and the original or amortised cost and are recorded on occurrence of the sale transaction.

(n) Benefit, Claims and Expenses

i) Gross Benefits and Claims

Benefits and claims includes the cost of all claims arising during the year, including external claims handling costs that are directly related to processing and settlements of claims. Benefits and claims that are incurred during the financial year are recognised when a claimable event occurs and/or the insurer is notified. Death, surrender and other benefits without due dates are treated as claims payable, on the date of receipt of intimation of death of the assured or occurrence of contingency covered

ii) Reinsurance Claims

Reinsurance claims are recognised when the related gross insurance claim is recognised according to the terms of the relevant contracts.

(o) Product Classification

Insurance contracts are those contracts when the Company (the insurer) has accepted significant insurance risk from another party (the policyholders) by agreeing to compensate the policyholders if a specified uncertain future event (the insured event) adversely affects the policyholders. As a general guideline, the Company determines whether it has significant insurance risk by comparing benefits paid with benefits payable if the insured event did not occur. Insurance contracts can also transfer financial risk.

The Company has following portfolios under which it operates its business:

i) Endowment - This is a with profit plan that makes provisions for the family of the Life Assured in event of his early death and also assures a lump sum at a desired age on maturity. It costs moderate premiums, has high liquidity and is savings oriented. This plan is apt for people of all ages and social groups who wish to protect their families from a financial setback that may occur owing to their demise.

ii) Anticipated - This scheme provides for specific periodic payments of partial survival benefits during the term of the policy itself so long as the policy holder is alive. It is therefore suitable to meet specified financial requirements needed for occasions like Brata bandha, Academic Graduations etc. An important feature of plan is that in the event of death at any time within the policy term, the death claim comprises full sum assured without deducting any of the survival benefit amounts, which have already been paid. It is also with profit plan.

iii) Endowment Cum Whole Life - This plan is a combination of Endowment Assurance and Whole Life with profit plan. It provides financial protection against death throughout the lifetime of the life assured with the provision of payment of a lump sum at the maturity of the policy to the assured in case of his survival.

iv) Whole Life - Whole life is a type of life insurance contract that provides insurance coverage of the contract holder for his or her entire life. Upon the inevitable death of the contract holder, the insurance payout is made to the contract's beneficiaries. These policies also include a savings component, which accumulates a cash value. This cash value is one of the key elements of whole life insurance.

iv) *Foreign Employment Term* - The main objective of foreign employment term is providing insurance for financial assistance if there is death or elimination of any insured due to work or staying abroad.

iv) *Other Term* - Term life insurance, also known as pure life insurance, is life insurance that guarantees payment of a stated death benefit during a specified term. Once the term expires, the policyholder can renew it for another term, convert the policy to permanent coverage, or allow the policy to terminate.

v) *Special Term* - Special Term insurance is a modified version of term insurance with added benefits.

(p) Borrowing Costs

Borrowing costs directly attributable to the acquisition, construction or production of qualifying assets, which are assets that necessarily take a substantial period of time to get ready for their intended use or sale, are added to the cost of those assets, until such time as the assets are substantially ready for their intended use or sale.

Interest income earned on the temporary investment of specific borrowings pending their expenditure on qualifying assets is deducted from the borrowing costs eligible for capitalization.

All other borrowing costs are recognized in statement of profit or loss in the period in which they are incurred.

(q) Cash Flow Statement

Cash Flows are reported using the direct method, whereby major classes of cash receipts and cash payments are disclosed as cash flows.

(r) Leases

Finance Leases

Leases in which the Company has substantial portion of the risks and rewards of ownership are classified as Finance Leases. Assets acquired under Finance Leases are capitalised at the lower of the Fair Value of the Leased Assets at the inception of the Lease Term & the Present Value of Minimum Lease Payments. Lease Payments are apportioned between the Finance charge and the reduction of the outstanding liability. The Finance Charge is allocated to periods during the Lease Term at a constant periodic Rate of Interest on the remaining balance of the liability.

Operating Lease

Leases in which the Company doesn't have substantial portion of the risks and rewards of ownership are classified as Operating Leases. Payment made under Operating Leases are charged to Statement of Profit & Loss on a Straight Line Basis."

(s) Income Taxes

Income Tax Expense represents the sum of the tax currently payable & Deferred Tax.

i) Current Tax

Current Tax Expenses are accounted in the same period to which the revenue and expenses relate. Provision for Current Income Tax is made for the Tax Liability payable on Taxable Income after considering tax allowances, deductions and exemptions determined in accordance with the applicable tax rates and the prevailing tax laws.

ii) Deferred Tax

Deferred Tax is recognized on temporary differences between the carrying amounts of Assets & Liabilities in the Statement of Financial Position and their Tax Base. Deferred tax Assets & Liabilities are recognized for deductible and taxable temporary differences arising between the tax base of Assets & Liabilities and their carrying amount in Financial Statements, except when the Deferred Income Tax arises from the initial recognition of goodwill, an Asset or Liability in a transaction that is not a business combination and affects neither accounting nor taxable Profits or Loss at the time of the transaction.

Deferred Tax Assets are recognized to the extent that it is probable that taxable profit will be available against which the deductible Temporary differences and the carry forward of unused tax credits and unused tax losses can be utilized.

Deferred Tax Liabilities are generally recognized for all taxable Temporary differences.

The carrying amount of Deferred Tax Assets is reviewed at each reporting date and reduced to the extent that it is no longer probable that sufficient taxable profits will be available to allow all or part of the Deferred Tax Asset to be utilized.

(t) Provisions, Contingent Liabilities & Contingent Assets

(i) Provisions

Provisions are recognized when the Company has a present legal or constructive obligation as a result of past events, for which it is probable that an outflow of resources embodying economic benefits will be required to settle the obligation and a reliable estimate of the amount can be made.

Provisions are measured at the present value of management's best estimate of the expenditure required to settle the present obligation at the end of the reporting period. The discount rate to determine the present value is a Pre-Tax Rate that reflects current market assessments of the time value of money and the risks specific to the liability. The increase in the provision due to the passage of time is recognized as interest expense.

Provisions for Contingent Liability are recognized in the books as a matter of abundant precaution and conservative approach based on management's best estimate. However, Management believes that chances of these matters going against the company are remote and there will not be any probable cash outflow.

(ii) Contingent Liabilities

Contingent liabilities are recognized only when there is a possible obligation arising from past events due to occurrence or non-occurrence of one or more uncertain future events not wholly within the control of the Company or where any present obligation cannot be measured in terms of future outflow of resources or where a reliable estimate of the obligation cannot be made. Obligations are assessed on an ongoing basis and only those having a largely probable outflow of resources are provided for.

(iii) Contingent Assets

Contingent assets where it is probable that future economic benefits will flow to the Company are not recognized but disclosed in the Financial Statements.

(u) Functional Currency & Foreign Currency Transactions

The Financial Statements of the Company are presented in Nepalese Rupees, which is the Company's Functional Currency. In preparing the Financial Statements of The Financial Statements of the Company are presented in Nepalese Rupees, which is the Company's Functional Currency. In preparing the Financial Statements of the Company, transactions in currencies other than the Company's Functional Currency i.e. Foreign Currencies are recognized at the rates of exchange prevailing at the dates of the transactions.

(v) Earnings Per Share

Basic Earning per share is calculated by dividing the profit attributable to owners of the company by the Weighted Average Number of equity shares outstanding during the Financial Year.

For diluted earning per share, the weighted average number of ordinary shares in issue is adjusted to assume conversion of all dilutive potential ordinary shares.

(w) Operating Segment

Operating Segments are reported in a manner consistent with the internal reporting provided to the chief operating decision maker (CODM) as defined by NFRS 8, "Operating Segment".

Company's Income & Expenses including interest are considered as part of un-allocable Income & Expenses which are not identifiable to any business segment. Company's Asset & Liabilities are considered as part of un-allocable Assets & Liabilities which are not identifiable to any business.

For The Year Ended Ashadh 31, 2078 (For The Year Ended July 15, 2021)

Notes to the Financial Statements

Fig. in NPR

4 Intangible Assets

Particulars	Software	License	Others (to be Specified)	Total
Gross carrying amount				
As at Sharwan 1, 2077	5,420,091			5,420,091
Additions				-
Acquisition	900,000			900,000
Internal Development				
Business Combination (to be Specified)				
Disposals				-
Revaluation				-
Balance as at Ashadh 31, 2078	6,320,091	-	-	6,320,091
Accumulated amortization and impairment				
As at Shrawan 1, 2077	2,490,365			2,490,365
Additions	1,027,425			1,027,425
Disposals				-
Impairment losses				-
Impairment reversal				-
Balance as at Ashadh 31, 2078	3,517,790	-	-	3,517,790
Net Carrying Amount				
As at Ashadh 31, 2077	2,929,726	-	-	2,929,726
As at Ashadh 31, 2078	2,802,301	-	-	2,802,301

Notes to Financial Statements (Continued...)

5. Property, Plant and Equipment

Fig. in NPR

Particulars	Land	Buildings	Leasehold Improvements	Furniture & Fixtures	Computers and IT Equipments	Office Equipments	Vehicles	Other Assets	Total
Gross carrying amount									
As at Shrawan 1, 2077	386,588,496	256,735,169	20,077,923	33,409,772	35,371,585	42,823,989	27,871,000	246,244	803,124,177
Additions									
Acquisition		-	6,126,356	8,056,445	4,118,402	9,687,121	-	-	27,988,324
Capitalisation									
Disposals									
Write-offs									
Revaluation									
Transfer/adjustments									
Balance as at Ashadh 31, 2078	386,588,496	256,735,169	26,204,279	41,466,216	39,489,987	52,511,109	27,871,000	246,244	831,112,501
Accumulated depreciation and impairment									
As at Shrawan 1, 2077	379,071,076	47,454,660	13,204,981	20,849,211	26,258,858	34,633,641	7,933,981	211,354	529,617,763
Depreciation		6,108,618	2,057,399	2,463,863	3,152,567	2,604,392	3,561,299	12,618	19,960,756
Disposals									
Write-offs									
Impairment losses									
Impairment reversal									
Transfer/adjustments									
Balance as at Ashadh 31, 2078	379,071,076	53,563,278	15,262,379	23,313,074	29,411,425	37,238,032	11,495,280	223,972	549,578,519

Particulars	Land	Buildings	Leasehold Improvements	Furniture & Fixtures	Computers and IT Equipments	Office Equipments	Vehicles	Other Assets	Total
Capital Work-In-Progress									
As at Shrawan 1, 2077									-
Additions									-
Capitalisation									-
Disposals									-
Impairment losses									-
Impairment reversal									-
Balance as at Ashadh 31, 2078	-	-	-	-	-	-	-	-	-
Net Carrying Amount									
As at Ashadh 31, 2077	7,517,420	209,280,508	6,872,942	12,560,561	9,112,727	8,190,348	19,937,019	34,890	273,506,414
As at Ashadh 31, 2078	7,517,420	203,171,890	10,941,899	18,153,143	10,078,562	15,273,077	16,375,720	22,272	281,533,982

[illegible]

Notes to Financial Statements (Continued...)

Fig. in NPR

6 Investment Properties

Particulars	Land	Buildings	Total
Investment properties at fair value			
As at Shrawan 1, 2077	869,173,036.00		869,173,036.00
Additions			
Disposals			
Net changes in fair value	53,621,975.00		53,621,975.00
Adjustment/ Transfer			
As at Ashadh 31, 2078	922,795,011.00	-	922,795,011.00
Capital Work-In-Progress			
As at Shrawan 1, 2077			
Additions			
Capitalisation			
Disposals			
Impairment losses			
Impairment reversal			
As at Ashadh 31, 2078			
Closing Fair Value			
As at Ashadh 31, 2077	869,173,036.00	-	869,173,036.00
As at Ashadh 31, 2078	922,795,011.00	-	922,795,011.00

Estimation of Fair Value

The Company obtains independent valuations for its investment properties. The best evidence of fair value is current prices in an active market for similar properties. Where such information is not available, the Company considers information from a variety of sources including:

- current prices in an active market for properties of different nature or recent prices of similar properties in less active markets, adjusted to reflect those differences,
- discounted cash flow projections based on reliable estimates of future cash flows,
- capitalised income projections based upon a property's estimated net market income, and a capitalisation rate derived from an analysis of market evidence.

The fair values of investment properties have been determined by an independent valuator, Mr. Prabin Bajracharya. The main inputs used are the rental growth rates, expected vacancy rates, terminal yields and discount rates based on comparable transactions and industry data.

(i) Amounts recognised in profit or loss

Particulars	Current Year	Previous Year
Rental income		
Direct operating expenses from property that generated rental income		
Direct operating expenses from property that didn't generate rental income		
Profit from investment properties	-	-

(iii) There are no restrictions on the realisability of investment properties or proceeds of disposal.

7 Deferred Tax Assets/ (Liabilities)

Particulars	Current Year	Previous Year
Intangible Assets		
Property, Plant and Equipment	(5,777,102)	(8,183,249)
Financial Assets at FVTPL	(13,593,098)	(12,252,549)
Financial Assets at FVTOCI	(1,454,242,735)	(510,389,026)
Provision for Leave Encashment		
Defined Benefits Plan (Specify the name)	9,485,688	17,447,682
Impairment Loss on Financial Assets		
Impairment Loss on Other Assets		
Tax losses	980,943	980,943
Other (Rent Equilization, Net)	(12,068,319)	(31,431,103)
Other (Employee Loans)	486,326	
Total	(1,475,214,623)	(543,827,302)

Movements in deferred tax assets/ (liabilities)

Particulars	Current Year	Previous Year
As at Shrawan 1, 2077	(543,827,302)	(347,308,481)
Charged/(Credited) to Profit or Loss	12,466,388	(18,466,240)
Charged/(Credited) to Other Comprehensive Income	(943,853,710)	(178,052,581)
As at Ashadh 31,2078	(1,475,214,623)	(543,827,302)

8 Investments in Subsidiaries

Particulars	Current Year	Previous Year
Investment in Quoted Subsidiaries		
Investment in Unquoted Subsidiaries		
Less: Impairment Losses		
Total	-	-

Investment in Quoted Subsidiaries

Particulars	Current Year		Previous Year	
	Cost	Fair Value	Cost	Fair Value
..... Shares of Rs..... each of Ltd.				
..... Shares of Rs..... each of Ltd.				
Total			-	-

Investment in Unquoted Subsidiaries

Particulars	Current Year		Previous Year	
	Cost	Fair Value	Cost	Fair Value
..... Shares of Rs..... each of Ltd.				
..... Shares of Rs..... each of Ltd.				
Total			-	-

Information Relating to Subsidiaries

Particulars	Percentage of Ownership	
	Current Year	Previous Year
..... Shares of Rs..... each of Ltd.		
..... Shares of Rs..... each of Ltd.		
..... Shares of Rs..... each of Ltd.		
..... Shares of Rs..... each of Ltd.		

9 Investments in Associates

Particulars	Current Year	Previous Year
Investment in Quoted Associates	838,984,299	749,619,524
Investment in Unquoted Associates		
Less: Impairment Losses		
Total	838,984,299	749,619,524

Investment in Quoted Associates

Particulars	Current Year			Previous Year		
	Cost	Fair Value	(or) Equity Method	Cost	Fair Value	(or) Equity Method
5481877 Shares of Rs.100 each of NLG Insurance Co. Ltd.			304,621,875			304,621,875
Add: Share of Profit or Loss for Earlier Years			444,997,649			319,796,413
Add: Share of Profit or Loss for Current Year			89,364,775			125,201,236
Total	-	-	838,984,299	-	-	749,619,524

Investment in Unquoted Associates

Particulars	Current Year			Previous Year		
	Cost	Fair Value	(or) Equity Method	Cost	Fair Value	(or) Equity Method
..... Shares of Rs..... each of Ltd.						
..... Shares of Rs..... each of Ltd.						
Add: Share of Profit or Loss for Earlier Years						
Add: Share of Profit or Loss for Current Year						
Total	-	-	-	-	-	-

Information Relating to Associates

Particulars	Current Year	Previous Year
Name	NLG Insurance Co. LTD	
Place of Business	Nepal	
Accounting Method	Equity Method	
% of Ownership	50%	
Current Assets	2,713,203,138	2,425,235,622
Non-Current Assets	2,644,303,142	2,331,268,572
Current Liabilities	427,599,251	616,841,812
Non-Current Liabilities	2,324,440,575	1,832,020,069
Income	2,053,788,516	1,753,687,182
Net Profit or Loss	159,890,784	259,476,500
Other Comprehensive Income	18,838,766	(9,074,029)
Total Comprehensive Income	178,729,550	250,402,471
Company's share of profits		
Net Profit or Loss	79,945,392	129,738,250
Other Comprehensive Income	9,419,383	(4,537,015)
Income Tax Expenses	(90,303,943)	(111,480,302)
Net Profit or Loss from Continuing Operations		
Post tax profit or Loss from Discontinued Operations		

90% of the share of profit of Associate has been transferred to Insurance Contract Liabilities and 10% has been booked in SOPL.

10 Investments

Particulars	Current Year	Previous Year
Investments measured at Amortised Cost		
i) Investment in Preference Shares of Bank and Financial Institutions	-	-
ii) Investment in Debentures	6,899,760,000	5,007,869,000
iii) Investment in Bonds (Nepal Government/ NRB/ Guaranteed by Nepal Government)	-	35,000,000
iv) Fixed Deposits in "A" Class Financial Institutions	28,619,600,000	24,078,600,000
v) Fixed Deposits in Infrastructure Banks	50,000,000	50,000,000
vi) Fixed Deposits in "B" Class Financial Institutions	1,709,500,000	1,236,000,000
vii) Fixed Deposits in "C" Class Financial Institutions	82,500,000	82,500,000
viii) Others (to be Specified)		
Less: Impairment Losses		
Investments measured at FVTOCI		
i) Investment in Equity Instruments (Quoted)	6,864,492,087	2,966,394,008
ii) Investment in Equity Instruments (Unquoted)		
iii) Investment in Mutual Funds	223,338,066	132,723,276
iv) Investment in Debentures		
v) Others (to be Specified)		
Investments measured at FVTPL		
i) Investment in Equity Instruments(Quoted)		
ii) Investment in Equity Instruments (Unquoted)		
iii) Investment in Mutual Funds		
iv) Others (to be Specified)		
Total	44,449,190,153	33,589,086,284

a) Details of Impairment Losses

Particulars	Current Year	Previous Year
Investment in Preference Shares of Bank and Financial Institutions		
Investment in Debentures		
Investment in Bonds (Nepal Government/ NRB/ Guaranteed by Nepal Government)		
Fixed Deposit with "A" Class Financial Institutions		
Fixed Deposit with Infrastructure Banks		
Fixed Deposits with "B" Class Financial Institutions		
Fixed Deposits with "C" Class Financial Institutions		
Others (to be Specified)		
Total	-	-
Total	-	-

b) Investments having expected maturities less than 12 months:

Particulars	Current Year	Previous Year
Investment in Equity Instruments (Quoted)		
Investment in Equity Instruments (Unquoted)		
Investment in Mutual Funds		
Investment in Preference Shares of Bank and Financial Institutions		
Investment in Debentures	253,720,000	70,000,000
Investment in Bonds (Nepal Government/ NRB/ Guaranteed by Nepal Government)	-	35,000,000
Fixed Deposit with "A" Class Financial Institutions	8,319,000,000	5,684,000,000
Fixed Deposit with Infrastructure Banks		
Fixed Deposits with "B" Class Financial Institutions	778,500,000	548,500,000
Fixed Deposits with "C" Class Financial Institutions	82,500,000	30,000,000
Others (to be Specified)		
Total	9,433,720,000	6,367,500,000

c) The Company has earmarked investments amounting to NPR 20,155,130,000 to Insurance Board.

11 Loans

Particulars	Current Year	Previous Year
Loans at Amortised Cost		
Loan to Associates		
Loan to Employees	67,192,621	73,363,542
Loan to Agents	333,731,629	255,932,479
Loan to Policyholders	6,164,756,605	4,787,368,933
Others (to be Specified)		
Less: Impairment Losses	(30,283,508)	(8,063,153)
Total	6,535,397,346	5,108,601,801

a) Expected repayment within 12 months:

Particulars	Current Year	Previous Year
Loan to Associates		
Loan to Employees	17,745,679	14,393,161
Loan to Agents	152,499,233	174,402,121
Loan to Policyholders		
Others (to be Specified)		
Total	170,244,912	188,795,282

12 Reinsurance Assets

Particulars	Current Year	Previous Year
Reinsurance Assets on:		
Policy liabilities and provisions		
Provision for unearned premiums		
Premium deficiency reserve		
Outstanding Claim reserve	10,865,753	
Less: Impairment Losses		
Total	10,865,753	-

13 Insurance Receivables

Particulars	Current Year	Previous Year
Receivable from Reinsurers	3,045,836.34	
Receivable from Other Insurance Companies		
Other (to be Specified)		
Less: Impairment Losses		
Total	3,045,836.34	-

a) Expected receivable within 12 months:

Particulars	Current Year	Previous Year
Receivable from Reinsurers		
Receivable from Other Insurance Companies		
Other (to be Specified)		
Total	-	-

14 Other Assets

Particulars	Current Year	Previous Year
Capital Advances		
Prepaid Expenses	4,281,091.74	4,292,944.00
Claim Advances		
Advances to Suppliers	2,871,527.39	5,230,816.00
Staff Advances	1,878,209.95	3,108,415.00
VAT Receivable		
Printing and Stationery Stocks	2,677,146.32	2,688,177.00
Stamp Stocks		
Deferred Expenses		
Deferred Re-Insurance Commission Expenses		
Deferred Agent Commission Expenses		
Finance Lease Receivables		
Others (Receivable Against Matured Investment)	10,030,000.00	10,030,000.00
Less: Impairment Losses		
Total	21,737,975.40	25,350,352.00

a) Expected to be recovered/ settled within 12 months:

Particulars	Current Year	Previous Year
Capital Advances	-	-
Prepaid Expenses	4,281,091.74	4,292,944.00
Claim Advances	-	-
Advances to Suppliers	2,871,527.39	5,230,816.00
Staff Advances	1,878,209.95	3,108,415.00
VAT Receivable	-	-
Printing and Stationery Stocks	2,677,146.32	2,688,177.00
Stamp Stocks	-	-
Deferred Expenses	-	-
Deferred Re-Insurance Commission Expenses	-	-
Deferred Agent Commission Expenses	-	-
Finance Lease Receivables	-	-
Others (Receivable Against Matured Investment)	-	-
Total	11,707,975.40	15,320,352.00

15 Other Financial Assets

Particulars	Current Year	Previous Year
Security Deposits	-	836,106
Accrued Interest	372,974,499	311,317,393
Interest Receivable from Policyholders	726,621,770	533,773,698
Other Receivables	-	-
Other Deposits	301,208,652	808,652
Sundry Debtors	13,562,132	37,452,867
Other (to be Specified)	-	-
Less: Impairment Losses	-	-
Total	1,414,367,054	884,188,716

a) Expected maturities within 12 months:

Particulars	Current Year	Previous Year
Security Deposits	-	-
Accrued Interest	372,974,499.29	311,317,393.00
Interest Receivable from Policyholders	726,621,770.27	533,773,698.00
Other Receivables	-	-
Other Deposits	-	-
Sundry Debtors	13,562,132.24	37,452,867.00
Other (to be Specified)	-	-
Total	1,113,158,401.80	882,543,958.00

16 Cash and Cash Equivalents

Particulars	Current Year	Previous Year
Cash in Hand	18,519,737	530,955
Cheques in Hand	24,412,040	185,192,400
Bank Balances		
i) Balance with "A" Class Financial Institutions	684,010,477	708,312,285
ii) Balance with Infrastructure Banks		
iii) Balance with "B" Class Financial Institutions	51,037,526	59,576,324
iv) Balance with "C" Class Financial Institutions	2,599,737	1,619,622
Less: Impairment Losses		
Deposits with initial maturity upto 3 months	330,820,134	3,814,776
Others (Gold Coin)	735,039	648,039
Less: Impairment Losses		
Total	1,112,134,690	959,694,401

17 (a) Share Capital

Particulars	Current Year	Previous Year
Ordinary Shares		
As at Shrawan 1, 2077	3,082,626,548.00	3,007,440,535.00
Additions during the year		
i) Bonus Share Issue	308,262,655.00	75,186,013.00
ii) Share Issue		-
As at Ashadh 31, 2078	3,390,889,203.00	3,082,626,548.00
Convertible Preference Shares (Equity Component Only)		
As at Shrawan 1, 2077		
Additions during the year		
As at Ashadh 31, 2078		
Irredeemable Preference Shares (Equity Component Only)		
As at Shrawan 1, 2077		
Additions during the year		
As at Ashadh 31, 2078		
Total	3,390,889,203.00	3,082,626,548.00

(i) Ordinary Shares

Particulars	Current Year	Previous Year
Authorised Capital:		
7,00,00,000 Ordinary Shares of Rs. 100 each	7,000,000,000	5,000,000,000
Issued Capital:		
6,00,00,000 Ordinary Shares of Rs. 100 each	6,000,000,000	4,000,000,000
Subscribed and Paid Up Capital:		
33908892 Ordinary Shares of Rs. 100 each	3,390,889,203	3,082,626,548
Total	3,390,889,203	3,082,626,548

(ii) Preference Share Capital

Particulars	Current Year	Previous Year
Authorised Capital:		
..... Convertible Preference Shares of Rs. ... each		
.....Irredeemable Preference Shares of Rs. ... each		
Issued Capital:		
..... Convertible Preference Shares of Rs. ... each		
.....Irredeemable Preference Shares of Rs. ... each		
Subscribed and Paid Up Capital:		
..... Convertible Preference Shares of Rs. ... each		
.....Irredeemable Preference Shares of Rs. ... each		
Total	-	-

Shareholding Structure of Share Capital

Particulars	Number of Shares		Percentage	
	Current Year	Previous Year	Current Year	Previous Year
Promoters				
Government of Nepal				
Nepali Organized Institutions	2,869,219	3,137,665	8	10
Nepali Citizens	15,404,413	16,845,583	45	55
Foreigners	376,259	411,462	1	1
Others (to be Specified)				
Total (A)	18,649,891	20,394,710	55	66
Other than Promoters				
General Public	15,259,001	10,431,555	45	34
Others (to be Specified)				
Total (B)	15,259,001	10,431,555	45	34
Total (A+B)	33,908,892	30,826,265	100	100

Details of shareholders holding 1% or more than 1% of the aggregate shares in the Company:

Particulars	Number of Shares		Percentage	
	Current Year	Previous Year	Current Year	Previous Year
Siddheshwor Kumar Singh	3,502,589	3,214,949	10.33	10.43
Rastriya Banijya Bank	3,431,091	3,137,665	10.12	10.18
Nepal Investment Bank Ltd.	1,616,305	1,778,158	4.77	5.77
Rana Bahadur Shah	1,843,765	1,676,058	5.44	5.44
Rita Malla	1,425,800	1,362,922	4.21	4.42
Prema Rajya Laxmi Singh	858,745	780,678	2.53	2.53
Ishwari Prasad Rimal	717,472	670,422	2.12	2.17
Sleekquote Ltd.	452,607	411,462	1.33	1.33
Rajeev Bikram Shah	517,714	470,649	1.53	1.53
Bharat Bahadur Basnet	387,376	352,160	1.14	1.14
Jaya Rajya Laxmi Shah	376,535		1.11	

17 (b) Share Application Money Pending Allotment

Particulars	Current Year	Previous Year
Share Application Money Pending Allotment		
Total	-	-

17 (c) Share Premium

Particulars	Current Year	Previous Year
As at Shrawan 1, 2077	157,848,718	177,848,718
Increase due to issue of shares at premium		-
Decrease due to issue of bonus shares	(55,000,000)	(20,000,000)
Transaction costs on issue of shares		
Others (to be Specified)		
As at Ashadh 31, 2078	102,848,718	157,848,718

17 (d) Catastrophe Reserves

Particulars	Current Year	Previous Year
As at Shrawan 1, 2077	289,209,777	218,420,132
Additions	68,659,611	70,789,645
Utilizations		
As at Ashadh 31, 2078	357,869,388	289,209,777

17 (e) Retained Earnings

Particulars	Current Year	Previous Year
As at Shrawan 1, 2077	971,296,914	773,053,153
Net Profit or Loss	692,888,754	739,197,010
Items of OCI recognised directly in retained earnings		
Remeasurement of Post-Employment Benefit Obligations		
Transfer to/ from reserves		
Capital Reserves		
Catastrophe Reserves	(68,659,611)	(70,789,645)
Regulatory Reserves	(4,730,370)	(30,464,892)
Fair Value Reserves		
Actuarial Reserves		
Revaluation Reserves		
Deferred Tax Reserves		
Transfer of Depreciation on Revaluation of Property, Plant and Equipment		
Transfer on Disposal of Revalued Property, Plant and Equipment		
Transfer on Disposal of Equity Instruments Measured at FVTOCI		
Issue of Bonus Shares	(253,262,655)	(55,186,013)
Transaction costs on issue of Shares	(1,562,273)	(835,661)
Dividend Paid	(16,224,351)	(383,677,034)
Dividend Distribution Tax		
Transfer to Insurance Contract Liability		
Others (to be Specified)		
As at Ashadh 31, 2078	1,319,746,408	971,296,918

17 (f) Other Equity

Particulars	Current Year	Previous Year
Capital Reserves		
Regulatory Reserves	149,697,163	144,966,793
Fair Value Reserves	4,325,167,693	1,484,823,864
Actuarial Reserves	373,099	
Revaluation Reserves		
Cash Flow Hedge Reserves		
Other Reserves (Rent Equilization)	(37,356,609)	(54,197,145)
Transfer to Insurance Contract Liability	(3,903,554,001)	(1,339,614,854)
Total	534,327,345	235,978,658

18 Provisions

Particulars	Current Year	Previous Year
Provisions for employee benefits		
i) Provision for Leave Encashment	36,808,376	35,120,334
ii) Defined Benefits Plan (Gratuity)	38,222,385	29,916,582
iii) Termination Benefits		
iv) Other employee benefit obligations (to be Specified)		
Provision for tax related legal cases		
Provision for non-tax related legal cases		
Others		
Provision - Premium Income not deposited into bank	568,387	568,387
Other Provision - Claim payable not due	54,225,757	54,225,757
other provision - Non life claim outstanding	-	2,387,264
Total	129,824,905	122,218,324

(a) Additional Disclosure of Provisions

Description	Opening Balance	Additions During the Year	Utilised During the Year	Reversed During the Year	Unwinding of Discount	Closing Balance
Provision for tax related legal cases						
Provision for non-tax legal cases	-					-

b) Provision with expected payouts within 12 months:

Particulars	Current Year	Previous Year
Provisions for employee benefits	-	-
i) Provision for Leave Encashment		
ii) Defined Benefits Plan (Gratuity)		
iii) Termination Benefits	-	-
iv) Other employee benefit obligations (to be Specified)	-	-
Provision for tax related legal cases	-	-
Provision for non-tax related legal cases	-	-
Provision - Premium Income not deposited into bank	568,387.00	568,387.00
Others	-	-
Total	568,387.00	568,387.00

19 Gross Insurance Contract Liabilities

Particulars	Current Year	Previous Year
Policy liabilities and provisions	38,241,378,239	30,310,332,788
Bonus Liability	3,785,623,527	3,060,389,158
Unallocated Surplus	14,256,648	93,018,645
Provision for unearned premiums	304,166,312	515,890,792
Premium deficiency reserve	-	-
Outstanding Claim Reserve	465,122,250	325,816,350
Fair Value Reserves	3,906,911,894	1,339,614,854
Cash Flow Hedge Reserves	-	-
Actuarial Reserves	-	-
Revaluation Reserves	-	-
Fair Value Gain on Investment Properties	489,351,542	441,091,764
Share of Profit of Associates accounted as per Equity Method	503,827,567	431,876,714
Share of Other Comprehensive Income of Associates Accounted for using the Equity Method	12,114,529	3,637,084
Others (to be Specified)	-	2,311,391
Total	47,722,752,507	36,523,979,539

a) Gross Insurance Contract Liability

Particulars	Line of Business								Total
	Endowment	Anticipated Endowment	Endowment Cum Whole Life	Whole Life	Foreign Employment Term	Other Term	Special Term	Others (to be Specified)	
As at Shrawan 1, 2077									
Policy liabilities and provisions	17,036,274,173	5,339,306,857	7,912,041,744				22,710,014		30,310,332,788.00
Bonus Liability	1,568,097,549	884,845,575	607,446,034						3,060,389,158.00
Unallocated Surplus	4,837,928	1,080,597	2,238,646		5,158,097		79,703,377		93,018,645.00
Provision for unearned premiums					515,890,792				515,890,792.00
Premium deficiency reserve									-
Outstanding Claim Reserve	174,056,218	127,562,180	20,430,416		2,993,450		774,086		325,816,350.05
Fair Value Reserves								1,339,614,854	1,339,614,853.50
Cash Flow Hedge Reserves									-
Actuarial Reserves									-
Revaluation Reserves									-
Fair Value Gain on Investment Properties								441,091,764	441,091,764.00
Share of Profit of Associates accounted as per Equity Method								431,876,714	431,876,713.80
Share of Other Comprehensive Income of Associates accounted for using the Equity Method									
Others (Surrender Claim Difference)	2,311,391							3,637,084	3,637,083.95
Total Balance As at Shrawan 1, 2077	18,785,577,259	6,352,795,209	8,542,156,840	-	524,042,339	-	103,187,477	-	36,523,979,539.30
Changes during the year									
Policy liabilities and provisions	4,051,257,377	1,431,658,452	2,268,317,966		-		179,811,656		7,931,045,451
Bonus Liability	309,548,499	390,086,633	25,599,237		-		-		725,234,369
Unallocated Surplus	2,635,377	345,789	1,356,651		(3,407,166)		(79,692,647)		(78,761,997)
Provision for unearned premiums	-	-	-		(211,724,480)		-		(211,724,480)
Premium deficiency reserve									-
Outstanding Claim Reserve	36,579,184	76,038,719	7,437,154		(2,533,450)		21,784,294		139,305,900
Fair Value Reserves	-	-	-		-		-	-	2,567,297,041
Cash Flow Hedge Reserves									-

Particulars	Line of Business								Total
	Endowment	Anticipated Endowment	Endowment Cum Whole Life	Whole Life	Foreign Employment Term	Other Term	Special Term	Others (to be Specified)	
Actuarial Reserves									-
Revaluation Reserves									-
Fair Value Gain on Investment Properties								48,259,778	48,259,778
Share of Profit of Associates accounted as per Equity Method								71,950,853	71,950,853
Share of Other Comprehensive Income of Associates accounted for using the Equity Method								8,477,445	8,477,445
Others (Surrender Claim Difference)									-
Total changes during the year	4,400,020,437	1,898,129,592	2,302,711,008	-	(217,665,096)	-	121,903,302	2,695,985,116	11,201,084,358
As at Ashadh 31, 2078									-
Policy liabilities and provisions	21,087,531,550	6,770,965,309	10,180,359,710		-		202,521,670		38,241,378,239.00
Bonus Liability	1,877,646,048	1,274,932,208	633,045,271				10,730		3,785,623,527.00
Unallocated Surplus	7,473,305	1,426,386	3,595,297		1,750,931				14,256,647.76
Provision for unearned premiums					304,166,312				304,166,312.00
Premium deficiency reserve									-
Outstanding Claim Reserve	210,635,402	203,600,899	27,867,570		460,000		22,558,380		465,122,249.96
Fair Value Reserves								3,906,911,894	3,906,911,894.23
Cash Flow Hedge Reserves								-	-
Actuarial Reserves								-	-
Revaluation Reserves								-	-
Fair Value Gain on Investment Properties								489,351,542	489,351,542
Share of Profit of Associates accounted as per Equity Method								503,827,567	503,827,567
Share of Other Comprehensive Income of Associates accounted for using the Equity Method								12,114,528.65	12,114,529
Others (Surrender Claim Difference)	-							-	-
Total Balance As at Ashadh 31, 2078	23,183,286,305	8,250,924,801	10,844,867,848	-	306,377,243	-	225,090,779	-	47,722,752,507

b) Reinsurance Assets

Particulars	Line of Business								Total
	Endowment	Anticipated Endowment	Endowment Cum Whole Life	Whole Life	Foreign Employment Term	Other Term	Special Term	Others (to be Specified)	
As at Shrawan 1, 2077									-
Policy liabilities and provisions									-
Provision for unearned premiums									-
Premium deficiency reserve									-
Outstanding Claim Reserve									-
Others (to be Specified)									-
Total Balance As at Shrawan 1, 2077	-	-	-	-	-	-	-	-	-
Changes during the year									-
Policy liabilities and provisions									-
Provision for unearned premiums									-
Premium deficiency reserve									-
Outstanding Claim Reserve	299,167	7,223,015	3,343,571	-	-	-	-	-	10,865,753
Others (to be Specified)									-
Total changes during the year	299,167	7,223,015	3,343,571	-	-	-	-	-	10,865,753

20 Insurance Payables

Particulars	Current Year	Previous Year
Payable to Reinsurers		19,920,896
Payable to Other Insurance Companies	1,775,237	1,775,237
Others (to be Specified)		
Total	1,775,237	21,696,133

Payable within 12 months:

Particulars	Current Year	Previous Year
Payable to Reinsurers	-	19,920,896.00
Payable to Other Insurance Companies	1,775,237	1,775,237.00
Others (to be Specified)		
Total	1,775,237	21,696,133.00

21 Current Tax (Assets)/ Liabilities (Net)

Particulars	Current Year	Previous Year
Income Tax Assets	1,835,258,189	1,407,775,177
Income Tax Liabilities	1,131,248,323	906,573,575
Total	704,009,866	501,201,602

22 Borrowings

Particulars	Current Year	Previous Year
Bonds		
Debentures		
Term Loans - Bank and Financial Institution		
Bank Overdrafts		
Others (to be Specified)		
Total	-	-

Payable within 12 months:

Particulars	Current Year	Previous Year
Bonds		
Debentures		
Term Loans - Bank and Financial Institution		
Bank Overdrafts		
Others (to be Specified)		
Total	-	-

Payable within 12 months:

Particulars	Current Year	Previous Year
Bonds		
Debentures		
Term Loans - Bank and Financial Institution		
Bank Overdrafts		
Others (to be Specified)		
Total	-	-

23 Other Financial Liabilities

Particulars	Current Year	Previous Year
Redeemable Preference Shares		
Irredeemable Cumulative Preference Shares		
Payable to Agents	606,382,314	482,546,809
Refundable Share Application Money		
Sundry Creditors	69,939,385	73,283,461
Retention and deposits	8,256,966	7,519,643
Short-term employee benefits payable		
i) Salary Payables	30,873,396	15,571,877
ii) Bonus Payables	158,687,617	115,988,013
iii) Other employee benefit payables (to be Specified)		
Audit Fees Payable	2,199,846	2,149,346
Dividend Payable	36,251,269	41,459,688
Others - Foreign Exchange Fluctuation	8,342	8,342
Total	912,599,135	738,527,180

Payable within 12 months:

Particulars	Current Year	Previous Year
Redeemable Preference Shares	-	-
Irredeemable Cumulative Preference Shares	-	-
Payable to Agents	606,382,314.36	482,546,809.00
Refundable Share Application Money	-	-
Sundry Creditors	69,939,385.36	73,283,461.38
Retention and deposits		
Short-term employee benefits payable	-	-
i) Salary Payables	30,873,395.67	15,571,877.40
ii) Bonus Payables	158,687,616.69	115,988,013.00
iii) Other employee benefit payables (to be Specified)	-	-
Audit Fees Payable	2,199,846.00	2,149,346.00
Dividend Payable	36,251,269.32	41,459,688.00
Others - Foreign Exchange Fluctuation	8,342.00	8,342.00
Total	904,342,169.40	731,007,536.78

24 Other Liabilities

Particulars	Current Year	Previous Year
TDS Payable	173,735,384	135,446,920
VAT Payable		
Unidentified Premiums	36,744,166	36,756,427
Advance Premiums	12,033,784	10,166,348
Insurance Service Fee Payable	125,737,383	93,006,984
Lease Liability		
Deferred Reinsurance Commission Income		
Deferred Income		
Others -Outstanding liabilities relating to non-life transaction	766,080	766,080
Total	349,016,797	276,142,759

Payable within 12 months:

Particulars	Current Year	Previous Year
TDS Payable	173,735,383.91	135,446,920.00
VAT Payable	-	-
Unidentified Premiums	36,744,165.60	27,163,310.00
Advance Premiums		
Insurance Service Fee Payable	125,737,383.36	93,006,984.00
Lease Liability	-	-
Deferred Reinsurance Commission Income	-	-
Deferred Income	-	-
Others -Outstanding liabilities relating to non-life transaction		
Total	336,216,932.87	255,617,214.00

25 Gross Earned Premiums

Particulars	Current Year	Previous Year
Direct Premiums	12,524,624,133	9,267,483,642
Premiums on Reinsurance Accepted	-	-
Gross Change in Unearned Premiums	-	-
Total	12,524,624,133	9,267,483,642

Portfolio-wise details of Gross Earned Premium

Particulars	Direct Premiums		Premiums on Reinsurance Accepted		Gross Change in Unearned Premiums		Gross Earned Premiums	
	Current Year	Previous Year	Current Year	Previous Year	Current Year	Previous Year	Current Year	Previous Year
Endowment	5,985,058,651	4,548,684,043					5,985,058,651.18	4,548,684,043.00
Anticipated Endowment	3,729,734,581	2,682,436,261					3,729,734,581.00	2,682,436,261.00
Endowment Cum Whole Life	2,383,623,213	1,622,079,111					2,383,623,213.43	1,622,079,111.00
Whole Life							-	-
Foreign Employment Term	60,007,742	303,457,019					60,007,741.64	303,457,019.00
Other Term							-	-
Special Term	366,199,946	110,827,208					366,199,946.18	110,827,208.00
Others (to be Specified)							-	-
Total	12,524,624,133	9,267,483,642	-	-	-	-	12,524,624,133.43	9,267,483,642.00

Detail of Gross Earned Premium

Particulars	First Year Premium		Renewal Premium		Single Premium		Total Gross Earned Premium	
	Current Year	Previous Year	Current Year	Previous Year	Current Year	Previous Year	Current Year	Previous Year
Endowment	1,223,477,946.49	712,753,546.00	4,450,221,787.69	3,530,458,082.00	311,358,917.00	305,472,415.00	5,985,058,651.18	4,548,684,043.00
Anticipated Endowment	1,495,085,183.00	1,007,985,670.00	2,234,124,098.00	1,673,254,011.00	525,300.00	1,196,580.00	3,729,734,581.00	2,682,436,261.00
Endowment Cum Whole Life	681,301,014.00	217,320,302.00	1,702,322,199.43	1,404,758,810.00	-	-	2,383,623,213.43	1,622,079,112.00
Whole Life	-	-	-	-	-	-	-	-
Foreign Employment Term	-	-	-	-	60,007,741.64	303,457,019.00	60,007,741.64	303,457,019.00
Other Term	-	-	-	-	-	-	-	-
Special Term	1,040,723.00	947,667.00	106,667.00	178,743.00	365,052,556.18	109,700,798.00	366,199,946.18	110,827,208.00
Others (to be Specified)	-	-	-	-	-	-	-	-
Total	3,400,904,866.49	1,939,007,185.00	8,386,774,752.12	6,608,649,646.00	736,944,514.82	719,826,812.00	12,524,624,133.43	9,267,483,643.00

26 Premiums Ceded

Particulars	Current Year	Previous Year
Premiums Ceded to Reinsurers	210,900,716	170,998,874
Reinsurer's Share of Change in Unearned Premiums	-	-
Total	210,900,716	170,998,874

Portfolio-wise detail of Premium Ceded to Reinsurers

Particulars	Premium Ceded To Reinsurers		Reinsurer's Share of Change in Unearned Premiums		Premiums Ceded	
	Current Year	Previous Year	Current Year	Previous Year	Current Year	Previous Year
Endowment	42,102,867	30,409,869			42,102,866.60	30,409,869.00
Anticipated Endowment	123,602,412	73,821,539			123,602,412.35	73,821,539.00
Endowment Cum Whole Life	26,661,502	21,196,280			26,661,502.08	21,196,280.00
Whole Life					-	-
Foreign Employment Term	11,322,215	42,483,983			11,322,215.40	42,483,983.00
Other Term					-	-
Special Term	7,211,719	3,087,203			7,211,719.42	3,087,203.00
Others (to be Specified)					-	-
Total	210,900,716	170,998,874	-	-	210,900,715.85	170,998,874.00

27 Net Earned Premiums

Particulars	Current Year	Previous Year
Gross Earned Premiums	12,524,624,133.43	9,267,483,642.00
Premiums Ceded	(210,900,715.85)	(170,998,874.00)
Total	12,313,723,417.58	9,096,484,768.00

Portfolio-wise detail of Net Earned Premiums

Particulars	Gross Earned Premiums		Premiums Ceded		Net Earned Premiums	
	Current Year	Previous Year	Current Year	Previous Year	Current Year	Previous Year
Endowment	5,985,058,651.18	4,548,684,043.00	42,102,866.60	30,409,869.00	5,942,955,784.58	4,518,274,174.00
Anticipated	3,729,734,581.00	2,682,436,261.00	123,602,412.35	73,821,539.00	3,606,132,168.65	2,608,614,722.00
Endowment						
Endowment Cum	2,383,623,213.43	1,622,079,112.00	26,661,502.08	21,196,280.00	2,356,961,711.35	1,600,882,832.00
Whole Life						
Whole Life	-	-	-	-	-	-
Foreign	60,007,741.64	303,457,019.00	11,322,215.40	42,483,983.00	48,685,526.24	260,973,036.00
Employment Term						
Other Term	-	-	-	-	-	-
Special Term	366,199,946.18	110,827,208.00	7,211,719.42	3,087,203.00	358,988,226.76	107,740,005.00
Others (to be Specified)	-	-	-	-	-	-
Total	12,524,624,133.43	9,267,483,643.00	210,900,715.85	170,998,874.00	12,313,723,417.58	9,096,484,769.00

28 Commission Income

Particulars	Current Year	Previous Year
Reinsurance Commission Income	19,631,854	26,486,038
Profit Commission		
Late Fees	84,629,711	57,790,536
Others (to be Specified)		
Total	104,261,565	84,276,574

Portfolio-wise detail of Commission Income

Particulars	Reinsurance Commission Income		Profit Commission		Late Fees		Others (to be specified)		Commission Income	
	Current Year	Previous Year	Current Year	Previous Year	Current Year	Previous Year	Current Year	Previous Year	Current Year	Previous Year
Endowment	3,915,546	9,617,330.13			40,768,500.00	27,100,389.54			44,684,046.23	36,717,719.67
Anticipated Endowment	14,125,627	10,352,062.58			22,229,957.00	13,850,040.03			36,355,583.81	24,202,102.61
Endowment Cum Whole Life	1,211,971	4,757,458.69			21,629,226.00	16,838,491.35			22,841,197.36	21,595,950.04
Whole Life									-	-
Foreign Employment Term									-	-
Other Term									-	-
Special Term	378,709	1,759,186.43			2,028.00	1,615.15			380,737.28	1,760,801.58
Others (to be Specified)									-	-
Total	19,631,854	26,486,037.83	-	-	84,629,711.00	57,790,536.07	104,261,564.68	84,276,573.90		

29 Investment Income

Particulars	Current Year	Previous Year
Interest Income from Financial Assets Measured at Amortised Costs		
i) Fixed Deposit with "A" Class Financial Institutions	2,446,046,048	2,185,538,454
ii) Fixed Deposit with Infrastructure Bank	4,500,001	4,500,001
iii) Fixed Deposit with "B" Class Financial Institutions	148,748,898	106,423,133
iv) Fixed Deposit with "C" Class Financial Institutions	7,132,577	5,022,635
v) Debentures	572,727,319	423,727,923
vi) Bonds (Nepal Government/ NRB/ Guaranteed by Nepal Government)	530,432	5,313,254
vii) Preference Shares of Bank and Financial Institutions		
viii) Bank Deposits other than Fixed Deposit		
ix) Policyholder Loans	558,796,015	420,711,268
x) Agent Loans	12,846,923	5,468,445
xi) Employee Loans	343,793	1,281,155
xii) Other Interest Income (to be specified)		
Financial Assets Measured at at FVTOCI		
i) Interest Income on Debentures		
ii) Dividend Income	13,950,730	42,722,995
iii) Other Interest Income (to be specified)		
Financial Assets Measured at at FVTPL		
i) Dividend Income		
ii) Other Interest Income (to be specified)		
Rental Income	37,194,253	47,930,882
Others (to be specified)		
Total	3,802,816,990	3,248,640,145

30 Net Gains/ (Losses) on Fair Value Changes

Particulars	Current Year	Previous Year
Changes in Fair Value of Financial Assets Measured at FVTPL		
i) Equity Instruments		
ii) Mutual Fund		
iii) Others (to be Specified)		
Changes in Fair Value on Investment Properties	5,362,198	7,302,075
Changes in Fair Value on Hedged Items in Fair Value Hedges		
Changes in Fair Value on Hedging Instruments in Fair Value Hedges		
Gains/(Losses) of Ineffective Portion on Cash Flow Hedges		
Others (to be Specified)		
Total	5,362,198	7,302,075

31 Net Realised Gains/ (Losses)

Particulars	Current Year	Previous Year
Realised Gains/ (Losses) on Derecognition of Financial Assets Measured at FVTPL		
i) Equity Instruments	3,527,642.08	915,074.00
ii) Mutual Fund		
iii) Others (to be specified)		
Realised Gains/ (Losses) on Derecognition of Financial Assets at Amortised Costs		
i) Debentures		
ii) Bonds		
iii) Others (to be specified)		
Total	3,527,642.08	915,074.00

32 Other Income

Particulars	Current Year	Previous Year
Unwinding of discount on Financial Assets at Amortised Costs		
i) Employee Loans		
ii) Bonds		
iii) Others (to be Specified)		
Foreign Exchange Income	(473,908)	(213,552)
Interest Income from Finance Lease		
Amortization of Deferred Income		-
Profit from disposal of Property, Plant and Equipment		
Stamp Income		
Others (Miscellaneous)	3,878,465	12,012,781
Total	3,404,558	11,799,229

33 Gross Benefits and Claims Paid

Particulars	Current Year	Previous Year
Gross Benefits and Claims Paid	4,183,950,753	3,045,019,809
Total	4,183,950,753	3,045,019,809

34 Claims Ceded

Particulars	Current Year	Previous Year
Claims Ceded to Reinsurers	135,476,545	122,702,377
Total	135,476,545	122,702,377

Portfolio-wise detail of Gross Benefits and Claims Paid and Claims Ceded

Particulars	Gross Benefits and Claims Paid		Claims Ceded		Net Claims Paid before Change in Contract Liabilities	
	Current Year	Previous Year	Current Year	Previous Year	Current Year	Previous Year
Endowment	2,037,459,235.66	1,402,660,805.00	10,505,482.42	9,833,163.00	2,026,953,753.24	1,392,827,642.00
Anticipated Endowment	1,468,438,907.60	1,125,519,565.00	30,686,098.20	15,983,810.00	1,437,752,809.40	1,109,535,755.00
Endowment Cum Whole Life	242,500,041.77	290,454,799.00	8,958,163.29	5,869,118.00	233,541,878.48	284,585,681.00
Whole Life					-	-
Foreign Employment Term	300,342,903.56	186,015,544.00	85,326,801.45	91,016,286.00	215,016,102.11	94,999,258.00
Other Term					-	-
Special Term	135,209,664.00	40,369,096.00	-	-	135,209,664.00	40,369,096.00
Others (to be Specified)					-	-
Total	4,183,950,752.59	3,045,019,809.00	135,476,545.36	122,702,377.00	4,048,474,207.23	2,922,317,432.00

Details of Gross Benefits and Claims Paid

Current Year

Particulars	Death Claim	Maturity Claim	Partial Maturity Claim	Surrender Value Claim	Other Claims	Gross Claim	Claim Ceded	Net Claim
Endowment	96,007,458.00	1,554,151,721.00	-	327,032,232.69	60,267,823.97	2,037,459,235.66	10,505,482.42	2,026,953,753.24
Anticipated Endowment	63,135,346.00	175,929,231.00	1,048,699,890.60	164,697,302.00	15,977,138.00	1,468,438,907.60	30,686,098.20	1,437,752,809.40
Endowment Cum Whole Life	53,050,335.00	62,979,739.00	-	112,349,891.77	14,120,076.00	242,500,041.77	8,958,163.29	233,541,878.48
Whole Life								-
Foreign Employment Term	287,439,767.65	-	-	-	12,903,135.91	300,342,903.56	85,326,801.45	215,016,102.11
Other Term								-
Special Term	128,106,380.00	7,083,390.00	-	19,894.00	-	135,209,664.00	-	135,209,664.00
Others (to be Specified)								-
Total	627,739,286.65	1,800,144,081.00	1,048,699,890.60	604,099,320.46	103,268,173.88	4,183,950,752.59	135,476,545.36	4,048,474,207.23

Previous Year

Particulars	Death Claim	Maturity Claim	Partial Maturity Claim	Surrender Value Claim	Other Claims	Gross Claim	Claim Ceded	Net Claim
Endowment	52,354,125.00	1,089,470,840.00		207,653,130.00	53,182,710.00	1,402,660,805.00	9,833,163.00	1,392,827,642.00
Anticipated Endowment	30,452,646.00	222,366,571.00	755,390,975.00	99,935,235.00	17,374,138.00	1,125,519,565.00	15,983,810.00	1,109,535,755.00
Endowment Cum Whole Life	33,725,026.00	74,347,945.00		179,310,864.00	3,070,965.00	290,454,800.00	5,869,118.00	284,585,682.00
Whole Life								-
Foreign Employment Term	155,338,652.00				30,676,892.00	186,015,544.00	91,016,286.00	94,999,258.00
Other Term								-
Special Term	32,201,990.00	8,133,292.00		33,814.00		40,369,096.00		40,369,096.00
Others (to be Specified)								-
Total	304,072,439.00	1,394,318,648.00	755,390,975.00	486,933,043.00	104,304,705.00	3,045,019,810.00	122,702,377.00	2,922,317,433.00

35 Change in Contract Liabilities

Particulars	Current Year	Previous Year
(a) Gross Change in Contract Liabilities		
Policy liabilities and provisions	7,931,045,451	6,878,206,865
Bonus Liability	725,234,369	(141,201,842)
Unallocated Surplus	(78,761,997)	(196,848,830)
Premium deficiency reserve		
Outstanding Claim reserve	139,305,900	(105,687,763)
Others (Provision for unearned premiums)	(211,724,480)	76,496,309
Total Gross Change in Contract Liabilities	8,505,099,243	6,510,964,739
(b) Change in Reinsurance Assets		
Policy liabilities and provisions		
Premium deficiency reserve		
Outstanding Claim reserve	(10,865,753)	
Others (to be Specified)		
Total Change in Reinsurance Assets	(10,865,753)	-
Net Change in Contract Liabilities	8,494,233,490	6,510,964,739

Portfolio-wise detail of Net Change in Contract Liabilities

Particulars	Gross Change in Contract Liabilities		Change in Reinsurance Assets		Net Change in Contract Liabilities	
	Current Year	Previous Year	Current Year	Previous Year	Current Year	Previous Year
Endowment	4,400,020,437	3,584,968,707			4,400,020,437	3,584,968,707
Anticipated Endowment	1,898,129,592	1,309,587,376			1,898,129,592	1,309,587,376
Endowment Cum Whole Life	2,302,711,008	1,592,488,506			2,302,711,008	1,592,488,506
Whole Life					-	-
Foreign Employment Term	(217,665,096)	84,647,856			(217,665,096)	84,647,856
Other Term					-	-
Special Term	121,903,302	(60,727,706)			121,903,302	(60,727,706)
Others (to be Specified)					-	-
Total	8,505,099,243	6,510,964,739	-	-	8,505,099,243	6,510,964,739

36 Commission Expenses

Particulars	Current Year	Previous Year
Commission Expenses on Insurance Contracts	1,336,910,879	916,098,806
Others (To be specified)	-	-
Total	1,336,910,879	916,098,806

Portfolio-wise detail of Commission Expenses

Particulars	Commission Expenses on Insurance Contracts		Others		Commission Expenses	
	Current Year	Previous Year	Current Year	Previous Year	Current Year	Previous Year
Endowment	471,727,620.00	388,295,332.00			471,727,620.00	388,295,332.00
Anticipated Endowment	469,645,450.00	352,788,051.00			469,645,450.00	352,788,051.00
Endowment Cum Whole Life	363,187,198.00	164,047,953.00			363,187,198.00	164,047,953.00
Whole Life					-	-
Foreign Employment Term					-	-
Other Term					-	-
Special Term	32,350,610.68	10,967,470.00			32,350,610.68	10,967,470.00
Others (to be Specified)					-	-
Total	1,336,910,878.68	916,098,806.00	-	-	1,336,910,878.68	916,098,806.00

Details of Commission Expenses

Particulars	Commission Expense on First Year Premium		Commission Expense on Renewal Premium		Commission Expense on Single Premium		Total	
	Current Year	Previous Year	Current Year	Previous Year	Current Year	Previous Year	Current Year	Previous Year
Endowment	240,217,926.00	135,540,837.00	212,032,013.00	232,652,758.00	19,477,681.00	20,101,737.00	471,727,620.00	388,295,332.00
Anticipated Endowment	310,665,773.00	213,969,262.00	158,948,159.00	138,735,028.00	31,518.00	83,761.00	469,645,450.00	352,788,051.00
Endowment Cum Whole Life	165,564,817.00	52,459,292.00	197,622,381.00	111,588,661.00			363,187,198.00	164,047,953.00
Whole Life								
Foreign Employment Term								
Other Term								
Special Term					32,349,864.68	10,967,470.00	32,349,864.68	10,967,470.00
Others (to be Specified)								
Total	716,448,516.00	401,969,391.00	568,602,553.00	482,976,447.00	51,859,063.68	31,152,968.00	1,336,910,132.68	916,098,806.00

37 Service Fees

Particulars	Current Year	Previous Year
Gross Service Fees	125,246,241	92,674,835
Reinsurer's Share of Service Fees	(2,109,007)	(1,709,989)
Total	123,137,234	90,964,846

Portfolio-wise detail of Service Fees

Particulars	Service Fees		Reinsurer's Share of Service Fees		Net Service Fees	
	Current Year	Previous Year	Current Year	Previous Year	Current Year	Previous Year
Endowment	59,850,587	45,486,840	421,029	304,099	59,429,558	45,182,741
Anticipated Endowment	37,297,346	26,824,363	1,236,024	738,215	36,061,322	26,086,148
Endowment Cum Whole Life	23,836,232	16,220,791	266,615	211,963	23,569,617	16,008,828
Whole Life					-	-
Foreign Employment Term	600,077	3,034,570	113,222	424,840	486,855	2,609,730
Other Term					-	-
Special Term	3,661,999	1,108,271	72,117	30,872	3,589,882	1,077,399
Others (to be Specified)					-	-
Total	125,246,241	92,674,835	2,109,007	1,709,989	123,137,234	90,964,846

38 Employee Benefits Expenses

Particulars	Current Year	Previous Year
Salaries	113,253,703	93,832,398
Allowances	123,652,822	117,022,793
Defined Benefit Plans		
i) Gratuity	15,520,407	11,924,232
ii) Others (to be Specified)		
Defined Contribution Plans		
i) Provident Fund	9,619,973	9,087,303
ii) Others (to be Specified)		
Leave Encashment	4,950,128	4,482,209
Termination Benefits		
Festival Allowances	7,492,896	7,006,743
Training Expenses	2,000,911	588,926
Uniform Expenses	-	156,618
Medical Expenses		
Staff Insurance Expenses	770,032	9,285,481
Staff Welfare		
Bonus	80,492,930	82,264,567
Others (Staff Refreshment Expenses & Recruitment Expenses)	4,296,708	3,953,460
Total	362,050,509	339,604,730

39 Depreciation & Amortization Expenses

Particulars	Current Year	Previous Year
Depreciation on Property, Plant and Equipment (Refer Note. 5)	19,960,756	20,426,026
Depreciation on Investment Properties (Refer Note. 6)		
Amortization of Intangible Assets (Refer Note. 4)	1,027,425	853,673
Total	20,988,181	21,279,699

40 Impairment Losses

Particulars	Current Year	Previous Year
Impairment Losses on Property, Plant and Equipment, Investment Properties and Intangible Assets		
i) Property, Plant and Equipment		-
ii) Investment Properties		
iii) Intangible Assets		
Impairment Losses on Financial Assets		
i) Investments		
ii) Loans	4,650,101	-
iii) Other Financial Assets		-
iv) Cash and Cash Equivalents		
v) Others (to be Specified)		
Impairment Losses on Other Assets		
i) Reinsurance Assets		
ii) Insurance Receivables		
iii) Lease Receivables		
iv) Others (to be Specified)		
Total	4,650,101	-

41 Other Expenses

Particulars	Current Year	Previous Year
Rent Expenses	47,669,448	24,077,970
Electricity and Water	3,452,850	2,869,649
Repair & Maintenance	2,465,335	3,203,193
i) Buildings	633,663.40	
ii) Vehicles	511,782.45	
iii) Office Equipments	666,360.00	
iv) Others (to be Specified)	653,529.08	
Telephone & Communication	10,485,314	8,900,705
Printing & Stationary	15,298,410	15,026,640
Office Consumable Expenses	15,516,148	10,101,333
Travelling Expenses	1,665,153	2,628,399
i) Domestic	1,665,153.37	
ii) Foreign	-	
Agent Training	11,378,798	3,924,457
Other Agent Expenses	704,625,688	408,680,446
Insurance Premium	5,614,268	6,835,171
Security Expenses	948,070	1,206,840
Legal and Consulting Expenses	1,979,555	904,288
Newspapers, Books and Periodicals	84,400	75,075
Advertisement & Promotion Expenses	29,275,441	25,462,399
Business Promotion	1,578,124	6,084,570
Guest Entertainment	162,807	860,731
Gift and Donations	1,279,000	5,511,000
Board Meeting Fees and Expenses	2,292,110	2,865,659
i) Meeting Allowances	1,377,500.00	
ii) Other Allowances	914,610.07	
Other Committee/ Sub-committee Expenses	500,000	517,500

Particulars		Current Year	Previous Year
i) Meeting Allowances	450,000.00		
ii) Other Allowances	50,000.00		
Annual General Meeting Expenses		272,760	552,823
Audit Related Expenses		1,342,240	1,342,240
i) Statutory Audit	720,375.00		
ii) Tax Audit	149,865.00		
iii) Long Form Audit Report	20,000.00		
iv) Other Fees	-		
v) Internal Audit	452,000.00		
vi) Others			
Bank Charges		1,554,150	150,191
Fee and Charges		-	61,100
Postage Charges		1,359,238	2,001,352
Others			
Actuary Fee and Expenses		5,473,397	3,430,590
Foreign Employment Pool Management Expenses		2,828,766	14,002,391
Fuel		6,345,899	6,078,210
Other Expenses		5,755,024	3,399,586
Conveyance Expenses		272,519	77,955
Medical Expenses		13,753,077	7,162,573
Stamp Expenses		1,559,029	1,409,996
Total		896,787,018	569,405,032

42 Finance Cost

Particulars	Current Year	Previous Year
Unwinding of discount on Provisions		
Unwinding of discount on Financial Liabilities at Amortised Costs		
Interest Expenses - Bonds		
Interest Expenses - Debentures		
Interest Expenses - Term Loans	-	5,502,773
Interest Expenses - Leases		
Interest expenses - Overdraft Loans		
Others (to be Specified)		
Total	-	5,502,773

43 Income Tax Expense

(a) Income Tax Expense

Particulars	Current Year	Previous Year
Current Tax		
i) Income Tax Expenses for the Year	285,244,855	337,074,896
ii) Income Tax Relating to Prior Periods	(11,807,931)	(8,484,513)
Deferred Tax For The Year		
i) Originating and reversal of temporary differences	(12,466,388)	18,466,240
ii) Changes in tax rate		
iii) Recognition of previously unrecognised tax losses		
iv) Write-down or reversal		
v) Others (to be Specified)		
Income Tax Expense	260,970,536	347,056,623

(b) Reconciliation of Taxable Profit & Accounting Profit

Particulars	Current Year	Previous Year
Accounting Profit Before Tax	953,859,290	1,086,253,633
Applicable Tax Rate	25%	25%
Tax at the applicable rate on Accounting Profit	238,464,822	271,563,408
Add: Tax effect of expenses that are not deductible for tax purpose		
i) Net Claim benefits	1,012,118,552	730,579,358
ii) Changes in Insurance Contract Liabilities	2,123,558,372	1,627,741,185
Less: Tax effect on exempt income and additional deduction	-	
i) Premium	(3,078,430,854)	(2,274,121,192)
ii) Fair Value gains and losses	(1,340,549)	(1,825,519)
iii) Share of profit of an associate	(1,998,635)	(3,243,456)
iv) Dividend income	(3,487,683)	(10,680,749)
v) Rent Equilization Income	1,866,807	(1,859,047)
vi) Interest Income from Employees	(10,218)	(238,054)
vii) Depreciation	(6,914,368)	(6,334,601)
viii) Leave Encashment	(4,110,253)	(2,031,038)
ix) Gratuity	(8,969,375)	(2,051,182)
x) Share Related Expenses	(390,568)	(208,915)
xi) Rent Equilization Expense	2,343,327	(2,191,534)
xii) Provision written back not claimed as expense	(968,098)	
Less: Adjustments to Current Tax for Prior Periods		
i)		
ii)		
Add/ (Less): Others		
i) Income from Gratuity with CIT	849,040	932,748
ii) Donation and gifts	294,750	102,750
iii) Leave encashment	1,237,532	1,120,552
iv) Gratuity	3,880,102	4,148,985
v) Insurance Pool Expenses	-	-
vi) Impairment Loss on Loans and Receivables	1,162,525	-
vi) Impairment Loss on Held for sale financial Assets	-	-
viii) Impairment Loss on Property and Equipment	-	-
ix) Depreciation	5,247,045	5,319,925
x) Fine and Penalty	842,582	351,271
xi) Repair and Maintenance Capitalized	-	-
xii) Ammortization of Investments	-	-
Income Tax Expense	285,244,855	337,074,896
Effective Tax Rate		

44 Employee Retirement Benefits

a) Post Employment Benefit - Defined Contribution Plans

For the year ended Ashadh 31, 2078 (July 15, 2021) the company has recognised an amount of NPR. 9,619,973 as an expenses under the defined contribution plans in the Statement of Profit or Loss.

b) Post Employment Benefit - Defined Benefit Plans

For Defined Benefit Plans, the cost of providing benefits is determined using the Projected Unit Credit Method, with Actuarial Valuations being carried out.

c) Total Expenses Recognised in the Statement of Profit or Loss

Particulars	Employee Benefit Plan		Leave Encashment	
	Current Year	Previous Year	Current Year	Previous Year
Current service cost	9,650,866	9,236,026	2,140,501	2,404,967
Past service cost				
Net interest cost (a-b)				
a. Interest expense on defined benefit obligation (DBO)	7,125,530	4,698,954	2,809,627	2,077,242
b. Interest (income) on plan assets	(5,030,683)	(2,063,607)		
Defined benefit cost included in Statement of Profit or Loss	11,745,713	11,871,373	4,950,128	4,482,209

d) Remeasurement effects recognised in Statement of Other Comprehensive Income (OCI)

Particulars	Employee Benefit Plan		Leave Encashment	
	Current Year	Previous Year	Current Year	Previous Year
a. Actuarial (gain)/ loss due to financial assumption changes in DBO	-	(17,131,011)	-	(10,375,221)
b. Actuarial (gain)/ loss due to experience on DBO	(1,343,440)	16,190,167	13,178,926	6,392,650
c. Return on plan assets (greater)/ less than discount rate	1,634,523	2,063,607		
Total actuarial (gain)/ loss included in OCI	291,083	1,122,763	13,178,926	(3,982,571)

e) Total cost recognised in Comprehensive Income

Particulars	Employee Benefit Plan		Leave Encashment	
	Current Year	Previous Year	Current Year	Previous Year
Cost recognised in Statement of Profit or Loss	11,745,714	11,871,373	4,950,128	4,482,209
Remeasurements effects recognised in OCI	291,083	1,122,763	13,178,926	(3,982,571)
Total cost recognised in Comprehensive Income	12,036,797	12,994,136	18,129,054	499,638

f) Change in Defined Benefit Obligation

Particulars	Employee Benefit Plan		Leave Encashment	
	Current Year	Previous Year	Current Year	Previous Year
Defined benefit obligation as at the beginning of the year	89,069,121	78,315,903	35,120,333	34,620,695
Service cost	9,650,866	9,236,026	2,140,501	2,404,967
Interest cost	7,125,530	4,698,954	2,809,627	2,077,242
Benefit payments from plan assets	(34,009,548)	(2,240,918)	(16,441,012)	
Actuarial (gain)/ loss - financial assumptions	-	-17,131,011	-	(10,375,221)
Actuarial (gain)/ Loss - experience	(1,343,440)	16,190,167	13,178,926	6,392,650
Defined Benefit Obligation as at Year End	70,492,529	89,069,121	36,808,375	35,120,333

g) Change in Fair Value Of Plan Assets

Particulars	Employee Benefit Plan		Leave Encashment	
	Current Year	Previous Year	Current Year	Previous Year
Fair value of plan assets at end of prior year	59,152,538	34,393,456		
Interest Income				
Expected return on plan assets	5,030,683	2,063,607		
Employer contributions	-	27,000,000		
Participant contributions				
Benefit payments from plan assets	(34,009,548)	(2,240,918)		
Transfer in/ transfer out	3,730,993			
Actuarial gain/ (loss) on plan assets	(1,634,523)	(2,063,607)		
Fair value of Plan Assets as at Year End	32,270,143	59,152,538	-	-

h) Net Defined Benefit Asset/(Liability)

Particulars	Employee Benefit Plan		Leave Encashment	
	Current Year	Previous Year	Current Year	Previous Year
Defined Benefit Obligation	70,492,529	89,069,121	(36,808,375)	(35,120,333)
Fair Value of Plan Assets	(32,270,143)	(59,152,538)	-	-
Liability/ (Asset) Recognised in Statement of Financial Position	38,222,386	29,916,583	(36,808,375)	(35,120,333)

i) Expected Company Contributions for the Next Year

Particulars	Employee Benefit Plan		Leave Encashment	
	Current Year	Previous Year	Current Year	Previous Year
Expected company contributions for the next year				

j) Reconciliation of amounts in Statement of Financial Position

Particulars	Employee Benefit Plan		Leave Encashment	
	Current Year	Previous Year	Current Year	Previous Year
Net defined benefit liability/(asset) at prior year end	29,916,583	43,922,447	35,120,333	34,620,695
Transfer in/ transfer out	(3,730,993)			
Defined benefit cost included in Statement of Profit or Loss	11,745,714	11,871,373	4,950,128	4,482,209
Total remeasurements included in OCI	291,083	1,122,763	13,178,926	(3,982,571)
Acquisition/ divestment				
Direct Benefits Payments by Employer			(16,441,012)	
Employer contributions	-	(27,000,000)		
Net defined benefit liability/(asset)	38,222,387	29,916,583	36,808,375	35,120,333

k) Reconciliation of Statement of Other Comprehensive Income

Particulars	Employee Benefit Plan		Leave Encashment	
	Current Year	Previous Year	Current Year	Previous Year
Cumulative OCI - (Income)/Loss, beginning of period	(14,801,270)	(15,924,033)	(564,480)	3,418,091
Total remeasurements included in OCI	291,083	1,122,763	13,178,926	(3,982,571)
Cumulative OCI - (Income)/Loss	(14,510,187)	(14,801,270)	12,614,446	(564,480)

l) Current/Non - Current Liability

Particulars	Employee Benefit Plan		Leave Encashment	
	Current Year	Previous Year	Current Year	Previous Year
Current Liability	5,634,592	18,983,446	1,831,387	2,428,007
Non - Current Liability	64,857,938	70,085,675	34,976,989	32,692,326
Total	70,492,530	89,069,121	36,808,376	35,120,333

m) Expected Future Benefit Payments

Particulars	Employee Benefit Plan		Leave Encashment	
	Current Year	Previous Year	Current Year	Previous Year
Within 1 year	6,085,359	20,555,437		
Between 1-2 years	4,635,018	8,261,975	1,977,898	2,693,379
Between 2-5 years	13,340,222	16,218,482	8,187,483	8,033,806
From 6 to 10	30,593,139	35,610,143	13,692,967	13,284,916
Total	54,653,738	80,646,037	23,858,348	24,012,101

n) Plan assets

Particulars	Employee Benefit Plan		Leave Encashment	
	Current Year	Previous Year	Current Year	Previous Year
	(% Invested)	(% Invested)	(% Invested)	(% Invested)
Government Securities (Central and State)				
Corporate Bonds (including Public Sector bonds)				
Mutual Funds				
Deposits	100	100		
Cash and bank balances				
Others (to be Specified)				
Total	100	100	-	-

o) Sensitivity Analysis

Particulars	Employee Benefit Plan		Leave Encashment	
	Current Year	Previous Year	Current Year	Previous Year
Effect in Defined Benefit Obligation Due to 1% Increase in Discount Rate	63,566,356	82,259,006	32,496,583	31,191,311
Effect in Defined Benefit Obligation Due to 1% Decrease in Discount Rate	78,666,731	96,948,510	42,029,129	39,792,714
Effect in Defined Benefit Obligation Due to 1% Increase in Salary Escalation Rate	77,567,877	95,704,321	41,396,794	39,206,785
Effect in Defined Benefit Obligation Due to 1% Decrease in Salary Escalation Rate	64,324,418	83,182,735	32,903,347	31,575,711
Effect in Defined Benefit Obligation Due to 1% Increase in Attrition Rate	68,547,692	87,309,092	35,426,614	33,873,665
Effect in Defined Benefit Obligation Due to 1% Decrease in Attrition Rate	72,724,539	91,027,325	38,428,851	36,516,826

p) Assumptions

Particulars	Employee Benefit Plan	Leave Encashment
Discount Rate	8.00%	8.00%
Escalation Rate (Rate of Increase in Compensation Levels)	12.21%	12.21%
Attrition Rate (Employee Turnover)	6.48%	6.48%
Mortality Rate During Employment	1.44%	1.44%

45 Insurance Risk

Insurance risk includes the risk of incurring higher claims costs than expected owing to the random nature of claims, frequency and severity and the risk of change in the legal or economic conditions of insurance or reinsurance cover. This may result in the insurer having either received too little premium for the risks it has agreed to underwrite and hence has not enough funds to invest and pay claims, or that claims are in excess of those expected.

The Company seeks to minimise insurance risk through a formalised reinsurance arrangement with an appropriate mix and spread of business between classes of business based on its overall strategy. This is complemented by observing formalised risk management policies.

The Company considers insurance risk to be a combination of the following components of risks:

- Product development
- Pricing
- Underwriting and
- Claims Handling
- Reinsurance
- Reserving

a) Product development:

The Company principally issues the following types of Life Insurance contracts:

- Endowment
- Anticipated Endowment
- Endowment Cum Whole Life
- Whole Life
- Foreign Employment Term
- Other Term
- Special Term
- Others (to be Specified)

The above risk exposure is mitigated by the diversification across a large portfolio of insurance contracts and geographical areas. The variability of risks is improved by careful selection and implementation of underwriting strategies, which are designed to ensure that risks are diversified in terms of type of risk and level of insured benefits.

Furthermore, strict claim review policies to assess all new and ongoing claims, regular detailed review of claims handling procedures and frequent investigation of possible fraudulent claims are put in place to reduce the risk exposure of the Company. The Company further enforces a policy of actively managing and promptly pursuing claims, in order to reduce its exposure to unpredictable future developments that can negatively impact the business.

b) Pricing:

The pricing of an insurance product involves the estimation of claims, operational and financing costs and the income arising from investing the premium received. The pricing process typically comprises collecting data on the underlying risks to be covered, determining the pricing assumptions and the base rate, setting the final premium rate, and monitoring the review of the appropriateness of pricing.

The Company collects adequate data to validate the reasonableness of the underlying assumptions used for pricing. The base rate represents the amount required to meet the value of anticipated benefits, expenses, and margins for risks and profit. Data primarily

relates to the company's own historical experience and that of the industry where relevant. These may be supplemented by other internal and external data, and could include trends observed in claims costs and expenses.

Pricing is done by modelling all identified risks, using appropriate methodologies depending on the complexity of the risks and available data. Adequate buffers are kept in the premiums to cushion against the risk that actual experience may turn out to be worse than expected.

c) Underwriting:

The Company's underwriting process is governed by the by the internal underwriting procedures. Some of the actions undertaken to mitigate underwriting risks are detailed below:

- Investments are made on the training and development of underwriting and claims management staff, including those attached to the distribution network.
- Application of Four-Eye principle on underwriting process.
- Pre-underwriting inspections are made on new business over a predetermined threshold to evaluate risk prior to acceptance.
- Post-underwriting reviews are conducted to ensure that set guidelines have been observed.
- Adequate reinsurance arrangements are in place and reviews are undertaken to ensure the adequacy of these covers.

d) Claims handling:

The Company considers insurance claim risk to be a combination of the following components of risks:

- Mortality Risk – risk of loss arising due to policyholder death experience being different than expected
- Longevity Risk – risk of loss arising due to the annuitant living longer than expected
- Investment Return Risk – risk of loss arising from actual returns being different than expected
- Expense Risk – risk of loss arising from expense experience being different than expected
- Policyholder Decision Risk – risk of loss arising due to policyholder experiences (lapses and surrenders) being different than expected

Assumptions

The assumptions that have the greatest effect on the statement of financial position and statement of profit or loss of the Company are listed below:

Particulars	Current Year				Previous Year			
	Mortality Rates	Investment Return	Lapse and Surrender Rate	Discount Rate	Mortality Rates	Investment Return	Lapse and Surrender Rate	Discount Rate
Life Insurance	Product Assumption Table	9.67%	11.74%	6.00%	Product Assumption Table	10.16%	9.74%	6%

Name of Product	Interest rate(s)		Mortality Rates		Morbidity Rates	
	Current	Previous	Current	Previous	Current	Previous
	Year	Year	Year	Year	Year	Year
	1	2	3	4	5	6
Endowment Plan	6.00%	6.00%	Nepali Assured Lives Mortality Table 2009	Nepali Assured Lives Mortality Table 2009	Not Applicable	Not Applicable
Anticipated Endowment Plan	6.00%	6.00%	Nepali Assured Lives Mortality Table 2009	Nepali Assured Lives Mortality Table 2009	Not Applicable	Not Applicable
Child Education and Marriage Endowment Plan	6.00%	6.00%	Nepali Assured Lives Mortality Table 2009	Nepali Assured Lives Mortality Table 2009	Not Applicable	Not Applicable
Bal Bhaghyodaya Anticipated Endowment Plan	6.00%	6.00%	Nepali Assured Lives Mortality Table 2009	Nepali Assured Lives Mortality Table 2009	Not Applicable	Not Applicable
Term Life Plan	6.00%	6.00%	Nepali Assured Lives Mortality Table 2009	Nepali Assured Lives Mortality Table 2009	Not Applicable	Not Applicable
Jeevan Amrit Plan	6.00%	6.00%	Nepali Assured Lives Mortality Table 2009	Nepali Assured Lives Mortality Table 2009	Not Applicable	Not Applicable
Bal Amrit Endowment Plan	6.00%	6.00%	Nepali Assured Lives Mortality Table 2009	Nepali Assured Lives Mortality Table 2009	Not Applicable	Not Applicable

Name of Product	Interest rate(s)		Mortality Rates		Morbidity Rates	
	Current	Previous	Current	Previous	Current	Previous
	Year	Year	Year	Year	Year	Year
	1	2	3	4	5	6
Foreign Employment Term Plan	6.00%	6.00%	Nepali Assured Lives Mortality Table 2009	Nepali Assured Lives Mortality Table 2009	Not Applicable	Not Applicable
Group Sabadhik Amrit Endowment Plan	6.00%	6.00%	Nepali Assured Lives Mortality Table 2009	Nepali Assured Lives Mortality Table 2009	Not Applicable	Not Applicable
Group Samuhik Sawadhik Amrit plan	6.00%	6.00%	Nepali Assured Lives Mortality Table 2009	Nepali Assured Lives Mortality Table 2009	Not Applicable	Not Applicable
Bhabishya Britti Plan	6.00%	6.00%	Nepali Assured Lives Mortality Table 2009	Nepali Assured Lives Mortality Table 2009	Not Applicable	Not Applicable
Dampati Amrit Endowment Plan	6.00%	6.00%	Nepali Assured Lives Mortality Table 2009	Nepali Assured Lives Mortality Table 2009	Not Applicable	Not Applicable
Saral Amrit Plan	6.00%	6.00%	Nepali Assured Lives Mortality Table 2009	Nepali Assured Lives Mortality Table 2009	Not Applicable	Not Applicable
Kamal Amrit Term Plan	6.00%	6.00%	Nepali Assured Lives Mortality Table 2009	Nepali Assured Lives Mortality Table 2009	Not Applicable	Not Applicable
Bal Amrit Endowment- 1 Plan	6.00%	6.00%	Nepali Assured Lives Mortality Table 2009	Nepali Assured Lives Mortality Table 2009	Not Applicable	Not Applicable
Amrit Barsha Plan	6.00%	6.00%	Nepali Assured Lives Mortality Table 2009	Nepali Assured Lives Mortality Table 2009	Not Applicable	Not Applicable
Yakal Sawadhik Amrit Endowment Plan	6.00%	6.00%	Nepali Assured Lives Mortality Table 2009	Nepali Assured Lives Mortality Table 2009	Not Applicable	Not Applicable
Yakal Bal Amrit Endowment Plan	6.00%	6.00%	Nepali Assured Lives Mortality Table 2009	Nepali Assured Lives Mortality Table 2009	Not Applicable	Not Applicable
Bachat Amrit Endowment Plan	6.00%	6.00%	Nepali Assured Lives Mortality Table 2009	Nepali Assured Lives Mortality Table 2009	Not Applicable	Not Applicable
Myadi Amrit Term Plan	6.00%	6.00%	Nepali Assured Lives Mortality Table 2009	Nepali Assured Lives Mortality Table 2009	Not Applicable	Not Applicable
Yakal Amrit Barsha -2 Plan	6.00%	6.00%	Nepali Assured Lives Mortality Table 2009	Nepali Assured Lives Mortality Table 2009	Not Applicable	Not Applicable
Laghu Amrit Plan	6.00%	6.00%	Nepali Assured Lives Mortality Table 2009	Nepali Assured Lives Mortality Table 2009	Not Applicable	Not Applicable
Laghu Amrit Myadi Beema Yojana-1	6.00%	6.00%	Nepali Assured Lives Mortality Table 2009	Nepali Assured Lives Mortality Table 2009	Not Applicable	Not Applicable
Amrit Shree Anti Endowmnet	6.00%	6.00%	Nepali Assured Lives Mortality Table 2009	Nepali Assured Lives Mortality Table 2009	Not Applicable	Not Applicable
Amrit Shree Anti Endowmnet Whole Life	6.00%	6.00%	Nepali Assured Lives Mortality Table 2009	Nepali Assured Lives Mortality Table 2009	Not Applicable	Not Applicable
Sanjivani Amrit Endowment	6.00%	6.00%	Nepali Assured Lives Mortality Table 2009	Nepali Assured Lives Mortality Table 2009	Not Applicable	Not Applicable
Yakal Sanjivani Amrit Endowment	6.00%	6.00%	Nepali Assured Lives Mortality Table 2009	Nepali Assured Lives Mortality Table 2009	Not Applicable	Not Applicable
NLIC Myadi Amrit Beema Yojana	6.00%	6.00%	Nepali Assured Lives Mortality Table 2009	Nepali Assured Lives Mortality Table 2009	Not Applicable	Not Applicable

Sensitivities

The life insurance claim liabilities are sensitive to the key assumptions as mentioned in the table below. The following analysis is performed for reasonably possible movements in key assumptions with all other assumptions held constant, showing the impact on gross and net liabilities, profit before tax and profit after tax. The correlation of assumptions will have a significant effect in determining the ultimate claims liabilities, but to demonstrate the impact due to changes in assumptions, assumptions had to be changed on an individual basis.

Particulars	Changes in Assumptions	Current Year				Previous Year			
		Increase/ (Decrease) on Gross Liabilities	Increase/ (Decrease) on Net Liabilities	Increase/ (Decrease) - Profit Before Tax	Increase/ (Decrease) - Profit After Tax	Increase/ (Decrease) on Gross Liabilities	Increase/ (Decrease) on Net Liabilities	Increase/ (Decrease) - Profit Before Tax	Increase/ (Decrease) - Profit After Tax
Mortality Rate	+50%		39,294,228,117				31,395,587,982		
Longevity	+ 10%								
Investment Return	+ 1%								
Expense	+ 10%								
Lapse and Surrender Rate	+ 10%								
Discount Rate	+ 1%		33,951,021,150				26,895,586,705		
Mortality Rate	-50%								
Longevity	-10%		37,924,272,790				30,258,836,122		
Investment Return	-1%								
Expense	-10%								
Lapse and Surrender Rate	- 10%								
Discount Rate	-1%		43,795,048,221				35,558,936,847		

e) Reinsurance

The Company purchases reinsurance as part of its risks mitigation programme. Premium ceded to the reinsurers is in accordance with the terms of the programmes already agreed based on the risks written by the insurance companies. Recoveries from reinsurers on claims are based on the cession made in respect of each risk and is estimated in a manner consistent with the outstanding claims provisions made for the loss. Although we mitigate our exposures through prudent reinsurance arrangements, the obligation to meet claims emanating from policy holders rests with the Company. Default of reinsurers does not negate this obligation and in that respect the Company carries a credit risk up to the extent ceded to each reinsurer.

f) Reserving

Insurance Contract Liabilities are created to cover this risk based on the actuarial valuation report.

The table below sets out the concentration of risk associated with above mentioned products. Risk as at year end has been measured as insurance contract liabilities and disclosed as below:

Particulars	Current Year			Previous Year		
	Gross Insurance Liabilities	Reinsurance Assets	Net Liabilities	Gross Insurance Liabilities	Reinsurance Assets	Net Liabilities
Endowment	21,271,437,171	183,905,621	21,087,531,550	17,175,027,272	138,753,099	17,036,274,173
Anticipated Endowment	6,780,687,981	9,722,672	6,770,965,309	7,120,613,045	1,781,306,188	5,339,306,857
Endowment Cum Whole Life	10,054,034,229	(126,325,481)	10,180,359,710	7,959,563,660	47,521,916	7,912,041,744
Whole Life						-
Foreign Employment Term	318,090,089	13,923,777	304,166,312	592,193,700	76,302,908	515,890,792
Other Term						-
Special Term	232,088,587	29,566,917	202,521,670	26,331,857	3,621,843	22,710,014
Others (to be Specified)						-
Total	38,656,338,057	110,793,506	38,545,544,551	32,873,729,534	2,047,505,954	30,826,223,580

46 Fair Value Measurements

(i) Financial Instruments by Category & Hierarchy

This section explains the judgements and estimates made in determining the Fair Values of the Financial Instruments that are (a) recognised and measured at fair value and (b) measured at Amortised Cost and for which Fair Values are disclosed in the Financial Statements.

To provide an indication about the reliability of the inputs used in determining Fair Value, the Company has classified its financial instruments into Three Levels prescribed as per applicable NFRS.

Particulars	Level	Current Year			Previous Year		
		FVTPL	FVOCI	Amortised Cost	FVTPL	FVOCI	Amortised Cost
Investments							
i) Investment in Equity Instruments	1		5,790,976,595	1,073,515,492		2,042,075,775	924,318,233
ii) Investment in Mutual Funds	2		47,305,116	176,032,950		(519,674)	133,242,950
iii) Investment in Preference Shares of Bank and Financial Institutions							
iv) Investment in Debentures	3			6,899,760,000			5,007,869,000
v) Investment in Bonds (Nepal Government/ NRB/ Guaranteed by Nepal Government)	3			-			35,000,000
vi) Fixed Deposits	3			30,461,600,000			25,447,100,000
vii) Others (to be specified)							

Particulars	Level	Current Year			Previous Year		
		FVTPL	FVOCI	Amortised Cost	FVTPL	FVOCI	Amortised Cost
Loans	3			6,535,397,346			5,108,601,801
Other Financial Assets	3			1,414,367,054			884,188,716
Cash and Cash Equivalents	3			1,112,134,690			959,694,401
Total Financial Assets		-	5,838,281,711	47,672,807,531	-	2,041,556,101	38,500,015,101
Borrowings				-			-
Other Financial Liabilities	3			912,599,135			738,527,180
Total Financial Liabilities		-	-	912,599,135	-	-	738,527,180

Level 1: Level 1 Hierarchy includes Financial Instruments measured using Quoted Prices.

Level 2: Fair Value of Financial Instruments that are not traded in an active market is determined using valuation techniques which maximises the use of observable market data and rely as little as possible on entity-specific estimates. If all significant inputs required to determine Fair Value of an instrument are observable, the instrument is included in Level 2.

Level 3: If one or more of the significant inputs is not based on observable market data, the instrument is included in Level 3.

There is no transfer of Financial Instruments between different levels as mentioned above during the year.

(ii) Valuation Technique Used to Determine Fair Value

- Use of quoted market prices or dealer quotes for similar instruments
- Fair Value of remaining financial instruments is determined using discounted cash flow analysis

(iii) Valuation Process

The finance and accounts department of the Company performs the valuation of financial assets and liabilities required for financial reporting purposes. Discussion on valuation processes and results are held at least once in a year.

The main level 3 inputs are derived and evaluated as follows:

- Discount rate is arrived at considering the internal and external factors.
- Discounting has been applied where assets and liabilities are non-current, and the impact of the discounting is material

(iv) Fair Value of Financial Assets and Liabilities Measured at Amortised Cost

Particulars	Current Year		Previous Year	
	"Carrying Amount"	"Fair Value"	"Carrying Amount"	"Fair Value"
Investments				
i) Investment in Preference Shares of Bank and Financial Institutions				
ii) Investment in Debentures	6,899,760,000	6,899,760,000	5,007,869,000	5,007,869,000
iii) Investment in Bonds (Nepal Government/ NRB/ Guaranteed by Nepal Government)	-	-	35,000,000	35,000,000
iv) Fixed Deposit	30,461,600,000	30,461,600,000	25,447,100,000	25,447,100,000
v) Others (to be Specified)				
Loans				
i) Loan to Associates	-	-	-	-
ii) Loan to Employees	67,192,621	67,192,621	73,363,542	73,363,542
iii) Loan to Agent	333,731,629	333,731,629	255,932,479	255,932,479
iv) Loan to Policyholders	6,164,756,605	6,164,756,605	4,787,368,933	4,787,368,933
v) Others (to be Specified)				
Other Financial Assets				
Total Financial Assets at Amortised Cost	43,927,040,854	43,927,040,854	35,606,633,954	35,606,633,954
Borrowings				
i) Bonds	-	-	-	-
ii) Debentures	-	-	-	-
iii) Term Loans - Bank and Financial Institution	-	-	-	-

Particulars	Current Year		Previous Year	
	"Carrying Amount"	"Fair Value"	"Carrying Amount"	"Fair Value"
iv) Bank Overdrafts	-	-	-	-
v) Others (to be Specified)	-	-	-	-
Other Financial Liabilities	912,599,135	-	738,527,180	-
Total Financial Liabilities at Amortised Cost	912,599,135	-	738,527,180	-

The fair values of the above financial instruments measured at amortised cost are calculated based on cash flows discounted using current discount rate.

The carrying amounts of cash and cash equivalents are considered to be the same as their fair values due to their short-term nature.

47 Financial Risk Management

The Company's activities expose it to Credit Risk, Liquidity Risk & Market Risk.

i) Credit Risk

Credit risk is the risk of financial loss as a result of the default or failure of third parties to meet their payment obligations to the Company. Thus, for an insurance contract, credit risk includes the risk that an insurer incurs a financial loss because a reinsurer defaults on its obligations under the reinsurance contract.

The following policies and procedures are in place to mitigate the Company's exposure to credit risk:

- Company has credit risk policy which sets out the assessment and determination of what constitutes credit risk for the Company. Compliance with the policy is monitored and exposures and breaches are reported to the Company's risk committee. The policy is regularly reviewed for pertinence and for changes in the risk environment.
- Reinsurance is placed with counterparties that have a good credit rating and concentration of risk is avoided by entering into agreement with more than one party. At each reporting date, management performs an assessment of creditworthiness of reinsurers and updates the reinsurance purchase strategy, ascertaining suitable allowance for impairment.
- The company deals with only creditworthy counterparties and obtains sufficient collateral where appropriate, as a means of mitigating the risk of financial loss from defaults.

Expected Credit Losses for Financial Assets at Amortised Costs as at Ashadh 31, 2078

Particulars	Asset Group	Gross Carrying Amount	Expected probability of Default	Expected Credit Losses	Carrying Amount After Provision
Credit Risk has not significantly increased since initial recognition	Loan to Employees	67,192,621	0%	-	67,192,621
	Loan To Agent	333,731,629	9.07%	30,283,508	303,448,120
	Loan to Policyholders	6164756605	0%	-	6164756605
Credit Risk has significantly increased and not credit impaired	Loss allowance measured at 12 months expected credit losses				
Credit Risk has significantly increased and credit impaired	Loss allowance measured at life-time expected credit losses				

Expected Credit Losses for Financial Assets at Amortised Costs as at Ashadh 31, 2077

Particulars	Asset Group	Gross Carrying Amount	Expected probability of Default	Expected Credit Losses	Carrying Amount After Provision
Credit Risk has not significantly increased since initial recognition	Loan to Employees	73,363,542	0%	-	73,363,542
	Loan To Agent	255,932,479	3.15%	8063153	247,869,326
	Loan to Policyholders	4,787,368,933	0%	-	4,787,368,933
Credit Risk has significantly increased and not credit impaired	Loss allowance measured at 12 months expected credit losses				
Credit Risk has significantly increased and credit impaired	Loss allowance measured at life-time expected credit losses				

Reconciliation of Loss Allowance Provision

Particulars	Measured at 12 months expected credit losses	Measured at life-time expected credit losses	
		Credit Risk has significantly increased and not credit impaired	Credit Risk has significantly increased and credit impaired
Loss Allowance on Ashadh 31, 2077	8,063,153		
Changes in loss allowances	22,220,355		
Write-offs			
Recoveries			
Loss Allowance on Ashadh 31, 2078	30,283,508	-	-

ii) Liquidity Risk

Liquidity risk is the risk that an entity will encounter difficulty in meeting obligations associated with financial liabilities that are settled by delivering cash or another financial asset. In respect of catastrophic events there is also a liquidity risk associated with the timing differences between gross cash out-flows and expected reinsurance recoveries.

Maturity of Financial Liabilities:

The table below summarises the Company's Financial Liabilities into Relevant Maturity Groupings based on their Contractual Maturities for all Financial Liabilities.

Particulars	Current Year			Previous Year		
	Upto 1 Year	1 Year to 5 Year	More than 5 Year	Upto 1 Year	1 Year to 5 Year	More than 5 Year
Borrowings						
Other Financial Liabilities	912,599,135			738,527,180		
Total Financial Liabilities	912,599,135	-	-	738,527,180	-	-

iii) Market Risk

a1) Foreign Currency Risk Exposure

Foreign exchange risk is the potential for the Company to experience volatility in the value of its assets, liabilities and solvency and to suffer actual financial losses as a result of changes in value between the currencies of its assets and liabilities and its reporting currency. The Company does not maintain foreign currency denominated assets in its investment portfolios and as such is not exposed to foreign exchange risk related to investments.

The Company has no significant concentration of currency risk. The amount with reinsurer is settled in Nepali Rupee.

b1) Interest Rate Risk

Interest rate risk is the risk that the fair value or future cash flows of a financial instrument will fluctuate because of changes in market interest rates.

The major interest rate risk that the Company is exposed to is the discount rate for determining insurance liabilities.

b2) Interest Rate Sensitivity

Profit or Loss is sensitive to changes in Interest Rate for Borrowings. A change in Market Interest Level by 1% which is reasonably possible based on Management's Assessment would have the following effect on the Profit After Tax.

Particulars	Current Year	Previous Year
Interest Rate - Increase By 1%*		
Interest Rate - Decrease By 1%*		

* Holding all other Variable Constant

c1) Equity Price Risk

Equity price risk is the risk that the fair value or future cash flows of a financial instrument will fluctuate because of changes in equity prices (other than those arising from interest rate risk or currency risk), whether those changes are caused by factors specific to the individual financial instrument or its issuer, or by factors affecting all similar financial instruments traded in the market.

The Company has invested in equity securities and the exposure is equity securities price risk from investments held by the Company and classified in the statement of financial position as fair value through OCI.

b2) Sensitivity

The table below summarises the impact of increase/decrease of the index in the Company's equity and impact on OCI for the period. The analysis is based on the assumption that the equity index had increased/ decreased by 1% with all other variables held constant, and that all the Company's equity instruments moved in line with the index.

Particulars	Current Year	Previous Year
Increase By 1%*	7,438,275,088	
Decrease By 1%*	7,385,194,716	

* Other components of equity would increase/decrease as a result of gains/ (losses) on equity securities classified as fair value through other comprehensive income.

48 Operational Risk

Operational Risk is the risk of direct or indirect loss, or damaged reputation resulting from inadequate or failed internal processes, people and systems or external events. When controls fail to perform, operational risks can cause damage to reputation, have legal or regulatory implications or can lead to financial loss. The Company cannot expect to eliminate all operational risks, but by initiating a rigorous control framework and by monitoring and responding to potential risks, the Company is able to manage the risks. Controls include effective segregation of duties, access controls, authorisation and reconciliation procedures, staff education and assessment processes, including the use of internal audit. Business risks such as changes in environment, technology and the industry are monitored through the Company's strategic planning and budgeting process.

49 Capital Management

The Company's objectives when managing Capital are to:

- Safeguard their ability to continue as a going concern so that they can continue to provide returns for shareholders and benefits for other stakeholders, and
- Maintain an optimal capital structure to reduce the cost of capital.

In order to maintain or adjust the capital structure, the Company may adjust the amount of dividends paid to shareholders, return capital to shareholders or issue new shares.

Regulatory minimum paid up capital

Life insurance companies were required by the Directive of Insurance Board to attain a stipulated minimum paid up capital of NPR 2 billion by mid-July 2018. As on the reporting date, the company's paid up capital is NPR 3,390,889,203.

Dividend

Particulars	Current Year	Previous Year
(i) Dividends recognised		
Final dividend for the year ended Ashadh 31, 2076 of NPR.10/- per fully paid share	308,262,655	75,186,013
	308,262,655	75,186,013
(ii) Dividends not recognised at the end of the reporting period		
In addition to the above dividends, since the year ended the directors have recommended the payment of a final dividend of NPR 15/- per fully paid equity share (Ashadh 31, 2078 - NPR 100 /-). This proposed dividend is subject to the approval of shareholders in the ensuing annual general meeting	637,130,235	678,177,841
	637,130,235	678,177,841

50 Earnings Per Share

Particulars	Current Year	Previous Year
Profit For the Year used for Calculating Basic Earning per Share	692,888,754	739,197,010
Add: Interest saving on Convertible Bonds		
Profit For the Year used for Calculating Diluted Earning per Share	692,888,754	739,197,010
Weighted Average Number of Equity Shares Outstanding During the Year For Basic Earning per Share	32,245,118	30,585,258
Adjustments for calculation of Diluted Earning per Share:		
i) Dilutive Shares		
ii) Options		
iii) Convertible Bonds		
Weighted Average Number of Equity Shares Outstanding During the Year for Diluted Earning Per Share	32,245,118	30,585,258
Nominal Value of Equity Shares	100	100
Basic Earnings Per Share	21.49	24.17
Diluted Earnings Per Share	21.49	24.17

51 Operating Segment

Segment information is presented in respect of the Company's business segments. Management of the Company has identified portfolio as business segment and the Company's internal reporting structure is also based on portfolio. Performance is measured based on segment profit as management believes that it is most relevant in evaluating the results of segment relative to other entities that operate within these industries.

Segment asset is disclosed below based on total of all asset for each business segment.

The Company operates predominantly in Nepal and accordingly, the Management of the Company is of the view that the financial information by geographical segments of the Company's operation is not necessary to be presented.

Business Segments of the Company's are:

- i) Endowment
- ii) Anticipated Endowment
- iii) Endowment Cum Whole Life
- iv) Foreign Employment Term
- v) Special Term

a) Segmental Information for the year ended Ashadh 31, 2078 (July 15, 2021)

Particulars	Endowment	Anticipated Endowment	Endowment Cum Whole Life	Foreign Employment Term	Special Term	Others (to be Specified)	Inter Segment Elimination	Total
Income:								
Gross Earned Premiums	5,985,058,651	3,729,734,581	2,383,623,213	60,007,742	366,199,946			12,524,624,133
Premiums Ceded	(42,102,867)	(123,602,412)	(26,661,502)	(11,322,215)	(7,211,719)			(210,900,716)
Inter-Segment Revenue								-
Net Earned Premiums	5,942,955,785	3,606,132,169	2,356,961,711	48,685,526	358,988,227		-	12,313,723,418
Commission Income	44,684,046	36,355,584	22,841,197	-	380,737			104,261,565
Investment Income	1,852,199,183	678,465,963	872,537,028	29,086,570	23,985,987		-	3,456,274,731
Net Gains/ (Losses) on Fair Value Changes	2,658,508	839,152	1,183,960	47,874	39,479			4,768,973
Net Realised Gains/ (Losses)	1,748,959	552,055	778,895	31,495	25,972			3,137,376
Other Income	20,128,366	6,353,474	8,964,120	362,466	298,905			36,107,330
Total Segmental Income	7,864,374,847	4,328,698,397	3,263,266,912	78,213,931	383,719,306		-	15,918,273,393
Expenses:								
Gross Benefits and Claims Paid	2,037,459,236	1,468,438,908	242,500,042	300,342,904	135,209,665			4,183,950,754
Claims Ceded	(10,505,482)	(30,686,098)	(8,958,163)	(85,326,801)	-			(135,476,545)
Gross Change in Contract Liabilities	4,399,721,270	1,890,906,577	2,299,367,437	(217,665,096)	121,903,302			8,494,233,490
Change in Contract Liabilities Ceded to Reinsurers								-
Net Benefits and Claims Paid	6,426,675,023	3,328,659,386	2,532,909,315	(2,648,994)	257,112,967		-	12,542,707,698
Commission Expenses	471,727,620	469,645,450	363,187,198	-	32,350,611			1,336,910,879
Service Fees	59,429,558	36,061,322	23,569,617	486,855	3,589,882			123,137,234
Employee Benefits Expenses	144,572,841	85,337,300	53,014,250	1,574,905	8,761,617			325,845,458
Depreciation and Amortization Expenses								-
Impairment Losses								-
Other Expenses	358,102,097	211,377,642	131,314,526	3,900,987	21,702,232			807,108,316
Finance Cost								-
Total Segmental Expenses	7,460,507,139	4,131,081,100	3,103,994,907	3,313,753	323,517,309		-	15,135,709,585
Total Segmental Results	403,867,709	197,617,297	159,272,005	74,900,178	60,201,997		-	782,563,808
Segment Assets								
Segment Liabilities	23,183,286,305	8,250,924,801	10,844,867,848	306,377,243	225,090,779			42,810,546,976

b) Segmental Information for the year ended Ashadh 31, 2077 (July 15, 2020)

Particulars	Endowment	Anticipated Endowment	Endowment Cum Whole Life	Foreign Employment Term	Special Term	Others (to be Specified)	Inter Segment Elimination	Total
Income:								
Gross Earned Premiums	4,548,684,043	2,682,436,261	1,622,079,111	303,457,019	110,827,208			9,267,483,642
Premiums Ceded	(30,409,869)	(73,821,539)	(21,196,280)	(42,483,983)	(3,087,203)			(170,998,874)
Inter-Segment Revenue								-
Net Earned Premiums	4,518,274,174	2,608,614,722	1,600,882,831	260,973,036	107,740,005			9,096,484,768
Commission Income	36,717,720	24,202,103	21,595,950	-	1,760,802			84,276,575
Investment Income	1,400,951,474	422,110,871	611,772,867	52,871,043	19,321,063			2,507,027,318
Net Gains/ (Losses) on Fair Value Changes	3,607,160	1,086,848	1,575,188	136,132	49,748			6,455,076
Net Realised Gains/ (Losses)	452,038	136,201	197,398	17,060	6,234			808,931
Other Income	29,506,138	8,890,288	12,884,854	1,113,543	406,931			52,801,754
Total Income	5,989,508,704	3,065,041,033	2,248,909,088	315,110,814	129,284,783			11,747,854,422
Expenses:								
Gross Benefits and Claims Paid	1,402,660,805	1,125,519,565	290,454,799	186,015,544	40,369,095			3,045,019,808
Claims Ceded	(9,833,163)	(15,983,810)	(5,869,118)	(91,016,286)	-			(122,702,377)
Gross Change in Contract Liabilities	3,584,968,707	1,309,587,376	1,592,488,507	15,768,603	-			6,502,813,193
Change in Contract Liabilities Ceded to Reinsurers								-
Net Benefits and Claims Paid	4,977,796,349	2,419,123,131	1,877,074,188	110,767,861	40,369,095			9,425,130,624
Commission Expenses	388,295,332	352,788,051	164,047,953	-	10,967,470			916,098,806
Service Fees	45,182,742	26,086,147	16,008,828	2,609,730	1,077,400			90,964,847
Employee Benefits Expenses	142,270,460	79,554,117	49,868,188	-	3,387,067			305,644,257
Depreciation and Amortization Expenses								-
Impairment Losses								-
Other Expenses	238,540,599	133,385,995	83,612,490	-	5,678,993			512,464,529
Finance Cost								-
Total Expenses	5,792,085,481	3,010,937,441	2,190,611,646	113,377,591	61,480,025			11,250,303,063
Total Segmental Results	197,423,223	54,103,592	58,297,442	201,733,223	67,804,758			497,551,359
Segment Assets								
Segment Liabilities	18,785,577,259	6,352,795,209	8,542,156,840	524,042,339	103,187,477			34,307,759,124

e) Reconciliation of Segmental Profit with Statement of Profit or Loss

Particulars	Current Year	Previous Year
Segmental Profit	782,563,808	497,551,359
Less: Depreciation and Amortization	(20,988,181)	(21,279,699)
Less: Non-cash expenses other than Depreciation and Amortization	(4,650,101)	(8,151,547)
Less: Unallocable Corporate Expenditures	(125,883,753)	(90,900,976)
Add: Unallocable Other Income	322,817,517	714,537,270
Less: Finance Cost	-	(5,502,773)
Profit Before Tax	953,859,290	1,086,253,634

f) Reconciliation of Assets

Particulars	Current Year	Previous Year
Segment Assets	-	-
Intangible Assets	2,802,301.13	2,929,726.13
Property, Plant and Equipment	281,533,982.28	273,506,414.28
Investment Properties	922,795,011.00	869,173,036.00
Deferred Tax Assets	-	-
Investment in Subsidiaries	-	-
Investment in Associates	838,984,298.50	749,619,523.50
Investments	44,449,190,153.20	33,589,086,284.00
Loans	6,535,397,345.65	5,108,601,800.73
Current Tax Assets (Net)	704,009,866.40	501,201,602.00
Other Assets	21,737,975.40	25,350,352.00
Other Financial Assets	1,414,367,053.85	884,188,716.00
Cash and Cash Equivalents	1,112,134,689.79	959,694,401.00
Total Assets	56,282,952,677.20	42,963,351,855.64

g) Reconciliation of Liabilities

Particulars	Current Year	Previous Year
Segment Liabilities	42,810,546,976	34,307,759,124
Fair Value Reserves	4,912,205,531	2,216,220,415
Provisions	129,824,905	122,218,324
Deferred Tax Liabilities	1,475,214,623	543,827,302
Current Tax Liabilities (Net)	-	-
Other Financial Liabilities	912,599,135	738,527,180
Other Liabilities	350,792,035	297,838,892
Total Liabilities	50,591,183,205	38,226,391,237

52 Related Party Disclosure

(a) Identify Related Parties

Holding Company:

Subsidiaries:

Associates: NLG Insurance Company Ltd.

Fellow Subsidiaries:

Key Management Personnel:

Mrs. Prema Rajya Laxmi Singh	Chairperson
Mr. Devendra Raman Khanal	Director
Mr. Kushal Mally	Director
Lt. Gen. Pawan Bdr. Pande (Retd.)	Director
Mrs. Bhawani Rana	Director
Mr. Suman Prasad Sharma	Director
Er. Mr. Kuldeep Sharan Singh	Director
Mr. Suresh Prasad Khatri	CEO
Mr. Pratap Man Shrestha	DCEO

(b) Key Management Personnel Compensation:

Particulars	Current Year	Previous Year
Short-term employee benefits	18,237,253	17,957,227
Post-employment benefits		
Other long-term benefits		
Termination benefits		
Total	18,237,253	17,957,227

Payment to Chief Executive Officer (CEO)

Particulars	Current Year	Previous Year
Annual salary and allowances	6,630,481	8,525,000
Performance based allowances		
i) Employee Bonus	1,260,554	2,486,724
ii) Benefits as per prevailing provisions		-
iii) Incentives		-
Insurance related benefits		
i) Life Insurance		-
ii) Accident Insurance		
iii) Health Insurance (including family members)		
Total	7,891,035	11,011,724

(c) Related Party Transactions:

Particulars	"Holding Company"	Subsidiaries	Associates	"Fellow Subsidiaries"	Key Managerial Personnel	Total
Premium Earned						
For The Year Ended Ashadh 31, 2078 (July 15, 2021)	-	-	-	-	-	-
For The Year Ended Ashadh 31, 2077 (July 15, 2020)	-	-	-	-	-	-
Commission Income						
For The Year Ended Ashadh 31, 2078 (July 15, 2021)	-	-	-	-	-	-
For The Year Ended Ashadh 31, 2077 (July 15, 2020)	-	-	-	-	-	-
Rental Income						
For The Year Ended Ashadh 31, 2078 (July 15, 2021)	-	-	-	-	-	-
For The Year Ended Ashadh 31, 2077 (July 15, 2020)	-	-	-	-	-	-
Interest Income						
For The Year Ended Ashadh 31, 2078 (July 15, 2021)	-	-	-	-	-	-
For The Year Ended Ashadh 31, 2077 (July 15, 2020)	-	-	-	-	-	-
Sale of Property, Plant & Equipment						
For The Year Ended Ashadh 31, 2078 (July 15, 2021)	-	-	-	-	-	-
For The Year Ended Ashadh 31, 2077 (July 15, 2020)	-	-	-	-	-	-
Purchase of Property, Plant & Equipment						
For The Year Ended Ashadh 31, 2078 (July 15, 2021)	-	-	-	-	-	-
For The Year Ended Ashadh 31, 2077 (July 15, 2020)	-	-	-	-	-	-
Premium Paid						
For The Year Ended Ashadh 31, 2078 (July 15, 2021)	-	-	-	-	-	-
For The Year Ended Ashadh 31, 2077 (July 15, 2020)	-	-	-	-	-	-
Commission Expenses						
For The Year Ended Ashadh 31, 2078 (July 15, 2021)	-	-	-	-	-	-
For The Year Ended Ashadh 31, 2077 (July 15, 2020)	-	-	-	-	-	-
Dividend						
For The Year Ended Ashadh 31, 2078 (July 15, 2021)	-	-	-	-	-	-
For The Year Ended Ashadh 31, 2077 (July 15, 2020)	-	-	-	-	-	-
Meeting Fees						
For The Year Ended Ashadh 31, 2078 (July 15, 2021)	-	-	-	-	-	-
For The Year Ended Ashadh 31, 2077 (July 15, 2020)	-	-	-	-	-	-

Particulars	"Holding Company"	Subsidiaries	Associates	"Fellow Subsidiaries"	Key Managerial Personnel	Total
Allowances to Directors						
For The Year Ended Ashadh 31, 2078 (July 15, 2021)	-	-	-	-	1,827,500	1,827,500
For The Year Ended Ashadh 31, 2077 (July 15, 2020)	-	-	-	-	1,348,225	1,348,225
Others (to be specified)						
For The Year Ended Ashadh 31, 2078 (July 15, 2021)	-	-	-	-	-	-
For The Year Ended Ashadh 31, 2077 (July 15, 2020)	-	-	-	-	-	-

(d) Related Party Balances:

Particulars	"Holding Company"	Subsidiaries	Associates	"Fellow Subsidiaries"	Key Managerial Personnel	Total
Receivables including Reinsurance Receivables						
As at Ashadh 31, 2078 (July 15, 2021)	-	-	-	-	-	-
As at Ashadh 31, 2077 (July 15, 2020)	-	-	-	-	-	-
Other Receivables (to be Specified)						
As at Ashadh 31, 2078 (July 15, 2021)	-	-	-	-	-	-
As at Ashadh 31, 2077 (July 15, 2020)	-	-	-	-	-	-
Payables including Reinsurance Payables						
As at Ashadh 31, 2078 (July 15, 2021)	-	-	-	-	-	-
As at Ashadh 31, 2077 (July 15, 2020)	-	-	-	-	-	-
Other Payables (to be Specified)						
As at Ashadh 31, 2078 (July 15, 2021)	-	-	-	-	-	-
As at Ashadh 31, 2077 (July 15, 2020)	-	-	-	-	-	-

53 Leases

(a) Leases as Lessee

(i) Operating Leases:

The Company has various operating leases ranging from 1 year to 10 years. The leases are renewable by mutual consent and contain escalation clause. Rental expenses for operating leases recognised in the Statement of Profit and Loss for the year is NPR 47,669,448 (Ashadh 31, 2076/ July 16, 2019: NPR 24,077,970).

Disclosure in respect of Non-cancellable lease is as given below

Future Minimum Lease Payments	Current Year	Previous Year
i) Not Later than 1 year	994,351	133,200.00
ii) Later than 1 year and not later than 5 years	22,218,532	12,708,600.00
iii) Later than 5 years	206,984,076	9,020,976.00

(ii) Finance Lease:

The Company holds assets under finance leases. Future minimum lease payments and lease liability at the end of the year is given below:

Future Minimum Lease Payments	Current Year	Previous Year
i) Not Later than 1 year		
ii) Later than 1 year and not later than 5 years		
iii) Later than 5 years		
Total Future Minimum Lease Payments	-	-
Less: Effect of Discounting		
Finance lease liability recognised	-	-

(b) Leases as Lessor

(i) Operating Lease:

The Company has leased out certain office spaces that are renewable on a periodic basis. Rental income received during the year in respect of operating lease is NPR 37,194,254 (Ashadh 31, 2077/ July 15, 2020: NPR 47,930,882). Details of assets given on operating lease as at year end are as below.

Disclosure in respect of Non-cancellable lease is as given below

Future Minimum Lease Income	Current Year	Previous Year
i) Not Later than 1 year		
ii) Later than 1 year and not later than 5 years	187,519,413.00	141,585,474
iii) Later than 5 years		117,751,653

(ii) Finance Lease:

The Company has given assets under finance leases. At the year end receivables under finance lease agreements fall due as follows:

Particulars	Current Year			Previous Year		
	Gross Investment	Unearned Finance Income	Net Investment	Gross Investment	Unearned Finance Income	Net Investment
i) Not Later than 1 year						
ii) Later than 1 year and not later than 5 years						
iii) Later than 5 years						
Total	-	-	-	-	-	-

54 Capital Commitments

Estimated amount of contracts remaining to be executed in capital accounts and not provided for

Particulars	Current Year	Previous Year
Property, Plant and Equipment		
Investment Properties		
Intangible Assets		
Total	-	-

55 Contingent Liabilities

Estimated amount of contracts remaining to be executed in capital accounts and not provided for (net of advances)

Particulars	Current Year	Previous Year
Claims against Company not acknowledged as debts		
a) Income Tax	20,457,329.00	5,040,398.00
b) Indirect Taxes		
c) Others (Escalation Clause for Building Construction, Case pending in the court of law)		
Total	20,457,329.00	5,040,398.00

56 Events occurring after Balance Sheet

57 Assets Pledged as Security (only if pledged)

The carrying amount of assets pledged as security are:

Particulars	Current Year	Previous Year
Reinsurance Receivables		
Investments in equity		
Fixed Deposits		
Property, plant and equipment		
Others (to be Specified)		
Total	-	-

58 Miscellaneous

(i) All amounts are in Nepalese Rupees unless otherwise stated.

(ii) All figures are in the Nearest Rupee & Rounded off.

59 Others (to be Specified)

Annexure II

Minimum Disclosure in Management Report (Year Ended Upto Ashadh 31, 2078)

A Information related to Life Insurer

Under this title following matters shall be disclosed

1. Date of establishment: 2043/02/19
2. Insurer licence date: 2044/09/24
3. Insurance business type, nature: Life Insurance
4. Date of commencement of business: 2044/09/24
5. Other matters which insurer wish to include: N/A

B Insurer's Board of Directors shall approve following matters

1. Validity of license issued by Beema Samiti to carry insurance business License has been duly renewed from Beema Samiti complying the provisions of Insurance Act, 2049 and underlying regulations.
2. Tax, service charges, fine and penalties to be paid under laws & regulation whether paid or not Taxes, service charges, fines and penalties have been duly paid and no arrears are left.
3. Share structure of the insurer, changes if any in line with prevailing laws & regulation
Any changes in the share structure are within the provisions of relevant laws and regulations.
4. Whether solvency ratio as prescribed by Beema Samiti is maintained or not
The solvency ratio prescribed by Beema Samiti is maintained.
5. a) Statement regarding assets that financial amount contained in SOFP are not overstated than it's fair value.
Assets disclosed in SOFP are not overstated than their fair values.
Measurement basis of the assets recognized in financial statements.
Measurement of assets is done under Historical Cost less related depreciation.
6. Declaration on investment made by insurer that are in line with prevailing laws. If not reason to be disclosed.
Investments are made in compliance with the prevailing laws.
7. Number of claim settled within the year and outstanding claim number and time frame to settle the outstanding claim.
The number of claims settled within the year was 19133 and the outstanding claim was 5753 and all claims were settled within the stipulated time.
8. Declaration on compliance with the provision of Insurance Act 2049, Insurance Regulation 2049, Company Act 2063, NFRSs and other prevailing laws & regulation to which insurer shall adhere to and any non compliance with reasons thereof.
The provisions of Insurance Act, 2049, Insurance Regulation 2049, Company Act, 2063, NFRSs and other prevailing laws and regulations have been duly adhered to.
9. Declaration that the appropriate accounting policy has been consistently adopted.
Appropriate accounting policies have been consistently adopted.
10. Declaration on Financial Statements as at Reporting Date that the insurer's Financial Position and Financial Performance are represented true & fairly.
The Financial Statements as at the reporting date truly and fairly represent the insurer's Financial Position and Financial Performance.
11. Declaration that Board of Directors have implemented adequate and appropriate provision to safeguard the assets and for identification and mitigation against losses due to fraud, embezzlement and irregularities.
Adequate and appropriate internal control provisions have been implemented for safeguarding the assets, their identification and mitigation against losses due to fraud, embezzlement and irregularities.
12. Declaration that Financial Statements have been prepared based on going concern basis.
The Financial Statements have been prepared based on going concern basis.
13. Declaration that the internal control system is commensurate with the size, nature & volume of the insurer's business.
The internal controls implemented by the insurer is commensurate with the size, nature and volume of the business.
14. Declaration that the insurer has not conducted any transactions contrary to Insurance Act, 2049, Companies Act, 2063, related regulations and directions with any person, firm, company and insurer's director or with any entity in which insurer's director has interest.
The insurer has not conducted any transactions contrary to Insurance Act, 2049, Companies Act, 2063, related regulations and directions with any person, firm, company and insurer's director or with any entity in which insurer's director has interests.
15. Disclosure on any penalties, levied by Beema Samiti for the particular financial year.
Beema Samiti has not levied any penalties for the particular financial year.
16. Other disclosure which is deemed appropriate by management: N/A

Annexure III Major Financial Indicator

S.N.	Particular	Indicators	Fiscal Year				
			2077/78	2076/77	2075/76	2074/75	2073/74
1	Net worth	NRs.	5,705,681,062	4,736,960,617	4,341,959,675	2,826,011,754	2,371,237,385
2	Number of Shares	Number	33,908,892	30,826,265	30,074,405	16,560,796	16,560,796
3	Book value per shares	NRs.	168.27	153.67	144.37	170.64	143.18
4	Net Profit	NRs.	692,888,753.8	739,197,008.5	385,676,572	511,281,492	441,633,166
5	Earning per Shares (EPS)	NRs.	21.49	24.17	13.99	30.87	35.56
6	Dividend per Shares (DPS)	NRs.	18.79	22.00	10.53	14.63	14.21
7	Market Price per Shares (MPPS)	NRs.	1151	662	585	799	2,300
8	Price Earning Ratio (PE Ratio)	Ratio	53.56	27.39	41.83	25.88	64.68
9	Solvency Margin	%	1076	822	245	220	216
10	Change in Equity	%	20.45	9.1	54	19.18	19.76
11	Return on Revenue	%	4.27	5.94	3.63	6.18	7.18
12	Return on Equity	%	12.14	15.6	8.88	18.09	18.62
13	Return on Investments	%	8.33	9.09	9.33	8.61	6.32
14	Return on Assets	%	1.23	1.72	1.1	1.86	1.95
15	Operating Expense Ratio	%	11.43	11.29	10.94	11.56	11.57
16	Net Insurance Premium/ Gross Insurance Premium	%	98.32	98.15	97.64	95.84	95.36
17	Net Profit/ Gross Insurance Premium	%	5.53	7.98	4.79	7.93	8.73
18	Gross Insurance Premium/ Total Assets	%	22.25	21.57	23.03	23.52	22.31
19	Income from Investment & loan/ Total investment & loan amount	%	7.34	8.24	8.30	7.88	5.86
20	Reinsurance Commission Income/ Gross Reinsurance Premium	%	0.16	0.29	0.43	0.42	0.47
21	Management expenses/ Gross Insurance Premium	%	10.26	10.1	9.70	10.12	10.08
22	Agent Related Expenses/ Gross Insurance Premium	%	16.3	14.29	14.95	13.31	12.31
23	Number of Agents	Numbers	59,883	52,544	52,459	44,340	37,100
24	Number of Branch and Sub-Branch	Numbers	110	102	92	96	99
25	Employee expenses/ Management expenses	%	28.19	36.29	32.17	37.27	40.85
26	Employee expenses/ Number of Employees	%	1,156,711	1,084,999	739,116	691,219	518,083
27	Outstanding Claim/ Claim Paid	%	9.7	9.3	14.09	12.00	8.09

S.N.	Particular	Indicators	Fiscal Year				
			2077/78	2076/77	2075/76	2074/75	2073/74
28	Total Number of In Force Insurance Policies	Numbers	824,346	524,120	525,522	459,640	320,978
29	Gross Premium Growth Rate	%	35.15	15.12	24.86	27.42	31.47
30	Change in Gross Premium	%	35.15	15.12	24.86	27.42	31.47
31	Actuarial Provision	Amount	5,802,962,054	5,766,688,326	1,091,247,090	380,754,326	992,407,550
32	Technical Provisions/ Total Equity	%	13.73	11.99	15.90	9.41	11.47
33	Reinsurance Ratio	%	1.68	1.85	2.36	4.16	4.64
34	Gross Premium Revenue/ Equity	%	219.51	195.64	185.41	228.15	213.40
35	Net Premium Revenue/ Equity	%	215.82	192.03	181.04	218.65	203.49
36	Insurance Debt/ Total Equity	%	-	-	-	-	-
37	Liquidity Ratio	%	89.65	97.27	106.66	87.98	99.39
38	Affiliate Ratio	%	-	-	-	-	-
39	(Unquoted Equities + Debtors)/ Net Total Assets	%	0.03	0.10	0.25	0.29	0.32
40	Number of Renewed Policy/ Last Year's Total Number of In Force Policies	%	88.50	88.65	89.77	78.4	81.72
41	Number of Intimated Claim/ Total Number of In Force Policy	%	-	-	-	-	-
42	Declared Bonus Rate	%	63-85	63-85	63-85	62-82	61-80
43	Interim Bonus Rate	%					

Annexure IV Statement of Sum Assured

S.N.	Insurance Types	In Force Number of Policies		Sum Assured of In Force Policies		Sum at Risk		Sum at Risk Transferred to Reinsurer		Net Sum at Risk	
		Current Year	Previous Year	Current Year	Previous Year	Current Year	Previous Year	Current Year	Previous Year	Current Year	Previous Year
1	Endowment	211,244	211,332	68,008,130,378	56,914,818,462	87,112,684,035	128,078,782,375	28,317,662	852,829,260	87,084,366,373	127,225,953,115
2	Anticipated Endowment	53,067	44,670	47,991,606,004	32,388,757,998	65,810,514,223	80,514,236,161	32,079,477	836,102,185	65,778,434,746	79,678,133,976
3	Endowment Cum Whole Life	83,098	89,584	22,109,415,724	21,991,886,617	25,377,910,752	49,556,957,375	6,905,673	278,647,075	25,371,005,079	49,278,310,300
4	Whole Life										
5	Foreign Employment Term	200,254	837,265	200,254,000,000	333,434,697,600	57,952,541	686,689,463	23,181,016	17,183,758	34,771,525	669,505,705
6	Other Term										
7	Special Term	476,937	94,495	49,943,745,377	11,512,750,913	80,359,192,305	6,170,009,341	20,309,677	62,743,676	80,338,882,628	6,107,265,665
8	Others (to be Specified)										
Total		1,024,600	1,277,346	388,306,897,482.81	456,242,911,591	258,718,253,856	265,006,674,715	110,793,505	2,047,505,954	258,607,460,351	262,959,168,761

M.B. SHRESTHA & CO.

Chartered Accountants
Sankhamul Road
New Baneshwar

Tel : 4791818
E-mail : mbsshrestha@gmail.com
G.P.O. Box : 720
Kathmandu, Nepal.

बीमा समितिलाई स्वतंत्र लेखापरीक्षकको प्रतिवेदन

हामीले श्री नेशनल लाइफ इन्स्योरेन्स कम्पनी लिमिटेड को २०७८ आषाढ मसान्तको वासलात र उक्त मितिमा समाप्त भएको आर्थिक वर्षको संलग्न नाफा नोक्सान हिसाब, आय व्यय हिसाबहरु, इक्वीटीमा परिवर्तन विवरण तथा नगद प्रवाह विवरण लेखापरीक्षण गरेको छौं ।

कम्पनी व्यवस्थापनको दायित्व

यी वित्तिय विवरणहरु बीमा समितिबाट जारी गरिएको जीवन बीमकको वित्तिय प्रतिवेदन सम्बन्धि निर्देशन, २०६६ अनुरूप तयार गर्ने उत्तरदायित्व कम्पनीको व्यवस्थापनको रहेको छ । कम्पनीको व्यवस्थापनको दायित्व अन्तर्गत वित्तिय विवरण गलत आंकडा, जालसाजी र सारभुत रुपमा त्रुटी रहित छ भनी वित्तिय विवरण तयारी र प्रस्तुतीकरण गर्ने सम्बन्धि आन्तरिक नियन्त्रण प्रणालीको तर्जुमा, कार्यान्वयन र संचालन गर्ने कार्य र बीमा समितिको उल्लेखित निर्देशन विपरीत नहुने गरि लेखानितिको छनोट तथा कार्यान्वयन एवं लेखा सम्बन्धि महत्वपूर्ण अनुमानहरु समेत पर्दछन् ।

लेखापरीक्षकको दायित्व

हाम्रो दायित्व हाम्रो लेखापरीक्षणको आधारमा उपरोक्त वित्तिय विवरणहरु उपर मन्तव्य व्यक्त गर्नु रहेको छ । हामीले श्री नेशनल लाइफ इन्स्योरेन्स कम्पनी लिमिटेडको उपरोक्त विवरणहरु बीमा समितिबाट जारी गरिएको जीवन बीमकको वित्तिय विवरण सम्बन्धि निर्देशन, २०६६ अनुरूप तयार गरिएको छ छैन सम्बन्धमा समेत लेखापरीक्षण गरेका छौं ।

उपरोक्तानुसार मन्तव्य दिन हामीले उपरोक्त वित्तिय विवरणहरु नेपाल लेखापरीक्षण मान ८०० अनुसार लेखापरीक्षण गरेका छौं । उपरोक्त मान अनुसार वित्तिय विवरणहरुमा उल्लेखनिय भ्रमपूर्ण विवरण छ छैन र बीमा समितिबाट जारी गरिएको जीवन बीमकको वित्तिय विवरण सम्बन्धि निर्देशन, २०६६ अनुरूप तयार गरिएको छ छैन निश्चित गर्न उचित योजना बनाई लेखापरीक्षण कार्य गर्नु पर्दछ । लेखा परीक्षण अन्तर्गत लेखा तथा सम्बन्धित कागजातहरुको छड्के जांचका साथै वित्तिय विवरणहरुमा खुलाइएका तथ्य, अपनाइएका लेखानितिहरु, व्यवस्थापनद्वारा अनुमान गरिएका सम्पति तथा दायित्वको परिमाणीकरण एवं आर्थिक विवरणहरुको प्रस्तुतीकरणको मुल्याङ्कन गरिन्छ ।

हामिले प्राप्त गरेको लेखापरीक्षण प्रमाणहरुले हाम्रो राय व्यक्त गर्नको लागि पर्याप्त र उपर्युक्त आधार प्रदान गरेको कुरामा हामी विश्वस्त छौं ।

स्वतंत्रता

लेखापरीक्षणको क्रममा हामीले नेपालमा प्रचलित तथा लागु रहेका स्वतंत्रता सम्बन्धि व्यावसायिक आचरण र आवश्यकताहरुको पालन गरेका छौं ।

लेखा परीक्षण मन्तव्य

(क) हाम्रो रायमा र हामीले जाने बुझे सम्म हामीलाई उपलब्ध गराइएको सुचनाको आधारमा संलग्न वित्तिय विवरणहरुले नेशनल लाइफ एन्स्योरेन्स कम्पनी लिमिटेडको २०७८ आषाढ मसान्तको बीमा समितिबाट जारी गरिएको



जीवन बीमकको वित्तिय विवरण सम्बन्धि निर्देशन, २०६६ अनुसार यथार्थ आर्थिक अवस्था, संचालन नतीजा तथा नगद प्रवाहको समुचित चित्रण गर्दछ ।

(ख) उपरोक्त विवरणहरु बीमा समितिबाट जारी गरिएको जीवन बीमकको वित्तिय विवरण सम्बन्धि निर्देशन, २०६६ अनुरूप तयार गरिएको छ ।

सीमा

यो प्रतिवेदन बीमा समितिबाट मिति २०७५।०९।१२ मा जारी गरिएको जीवन बीमा व्यवसाय गर्ने बीमकको लागि नेपाल वित्तिय प्रतिवेदनमानमा आधारित वित्तिय विवरण तयार गर्ने सम्बन्धि निर्देशन, २०७५ को निर्देशन १ मा उल्लेखित प्रयोजनका लागि मात्र दिइएको छ । तसर्थ यो प्रतिवेदन सो प्रयोजन बाहेक अन्य प्रयोजनका लागि उपर्युक्त नहुन सक्दछ ।

काठमाण्डौ:

मिति: २०७९।०५।३०

नि. एम. बि. श्रेष्ठ एण्ड कम्पनी
चार्टर्ड एकाउण्टेण्ट्स



महेश्वरेन्द्र बहादुर श्रेष्ठ एफ सि ए
प्रोपाइटर

UDIN No. 220915CA001171XINb



२०७८ आषाढ मसान्तको वासलात

क्र.सं.	विवरण	अनुसूची	यस वर्ष	गत वर्ष
श्रोत				
१	चुक्ता पूँजी	१६	३,३९०,८८९,२०३	३,०८२,६२६,५४८
२	जगेडा तथा कोष	१७	१,३५६,४३३,७२६	१,०७८,६९६,३९५
३	जीवन बीमा कोष	११	४२,०४१,२५८,४१४	३३,४६३,७४०,५८९
४	महा-विपत्ती जगेडा	१८	३५७,८६९,३८८	२८९,२०९,७७७
५	तिर्न बाँकी दीर्घकालिन ऋण तथा सापटी	१९	-	-
कूल श्रोत			४७,१४६,४५०,७३१	३७,९१४,१९३,३०९
उपयोग				
६	स्थिर सम्पत्ती (खुद)	२०	६६५,१७१,५२४	६६२,१९१,०८८
७	दीर्घकालिन लगानी	२१	२९,४७५,५८९,७९६	२५,४८५,३००,०९७
८	बीमालेखको धितोमा कर्जा	३	६,१६४,७५६,६०५	४,७८७,३६८,९३३
९	अन्य दीर्घकालिन कर्जा	२३	३४०,५६७,१३४	२३६,६०५,२९०
चालु सम्पत्ती कर्जा तथा पेशकीहरु :			-	-
१०	नगद तथा बैंक मौज्दात	२२	७५६,१६७,४७८	७७०,०३९,१८६
११	अल्पकालिन लगानी	२१	९,७७१,४९५,७७४	६,३७१,३१४,७७६
१२	अन्य अल्पकालिन कर्जा	२३	५८,४११,८११	९०,७८६,२९९
१३	अन्य सम्पत्ती	२४	३,३३९,८८३,१४९	२,५८३,२७७,८५९
जम्मा (क) (१०+११+१२+१३)			१३,९२५,९५८,२१२	९,८१५,४१८,१२०
चालु दायित्व तथा व्यवस्थाहरु :				
१४	चालु दायित्व	२५	१,१०१,६४९,३७३	९२२,२७६,४६७
१५	असमाप्त जोखिम बापत व्यवस्था	२६	३०४,१६६,३१२	५१५,८९०,७९२
१६	भुक्तानी हुन बाँकी दावी बापत व्यवस्था	९	४५४,२५६,४९७	३२५,८१६,३५०
१७	अन्य व्यवस्था	२६क	१,५६५,५२०,२७७	१,३०८,७०६,६११
जम्मा (ख) (१४+१५+१६+१७)			३,४२५,५९२,४५९	३,०७२,६९०,२१९
१८ खूद चालु सम्पत्ती (ग) = (क) - (ख)			१०,५००,३६५,७५३	६,७४२,७२७,९०१
१९	अपलेखन वा समायोजन हुन बाँकी विविध खर्चहरु	२७	-	-
२०	नाफा नोक्सान हिसाबबाट सारेको नोक्सान		-	-
कूल उपयोग (६+७+८+९+१८+१९+२०)			४७,१४६,४५०,७३१	३७,९१४,१९३,३०९

संभावित दायित्वहरु

संभावित दायित्वहरु तथा अनुसूची ३, ९, ११, तथा १६ देखि २९ सम्म यसका अभिन्न अंग हुन् ।

क्र.सं.	विवरण	यस वर्ष	गत वर्ष
१	चुक्ता वा भुक्तानी हुन बाँकी लगानी	-	-
२	प्रत्याभूती प्रतिबद्धता	-	-
३	बीमालेख अन्तर्गत भन्दा बाहेकबाट बीमक उपर दावी परेको तर बीमकले दायित्व स्वीकार नगरेको (आयकर सम्बन्धमा)	२०,४५७,३२९	५,०४०,३९८
४	बीमकले वा बीमकको तर्फबाट दिइएको ग्यारेण्टी	-	-
५	अन्य (भवन निर्माण सम्बन्धी थप दायित्व अदालतमा विचाराधिन)	-	-
जम्मा		२०,४५७,३२९	५,०४०,३९८

प्रज्वल सायमी वित्त प्रमुख	सुरेश प्रसाद खत्री प्रमुख कार्यकारी अधिकृत	प्रेमा राज्य लक्ष्मी सिंह अध्यक्ष	निमित्त: एम. वि. श्रेष्ठ एण्ड कम्पनी चार्टर्ड एकाउण्टेण्ट
देवेन्द्र रमण खनाल संचालक	रथी पवन बहादुर पाँडे (अ.प्रा.) संचालक	भवानी राणा संचालक	महेश्वरेन्द्र बहादुर श्रेष्ठ प्रोपराइटर
कुशल मल्ली संचालक	सुमन प्रसाद शर्मा संचालक	ई. कुलदीप शरण सिंह संचालक	

आर्थिक वर्ष २०७८/०३/३१ समाप्त वर्षको नाफा नोक्सान हिसाब

क्र.सं.	विवरण	अनुसूची	यस वर्ष	गत वर्ष
आम्दानी				
१	आय व्यय हिसाबबाट सारेको	१०	-	-
२	जीवन बीमा कोषबाट सारेको	११	५४७,६६५,९९१	५७५,१८१,२४२
३	लगानी कर्जा तथा अन्यबाट आय	२	३६०,४२४,५७९	३२८,९५८,४५३
४	व्यवस्था फिर्ता	१२	२६,१७१,३८१	७,९७१,५४३
५	अन्य आम्दानी		-	-
जम्मा आम्दानी (क)			९३४,२६१,९५१	९१२,१११,२३८
खर्च				
६	व्यवस्थापन खर्च	७	११८,७५५,३५९	८८,६२९,९०६
७	अपलेखन खर्च	१३	-	-
८	शेयर सम्बन्धी खर्च	१३ क	१,५६२,२७३	८३५,६६१
९	अन्य खर्चहरु	१४	४,४०४,९२१	-
१०	नोक्सानीको लागि व्यवस्था	१५	४,६५०,१०१	-
११	कर्मचारी आवास व्यवस्था	२६क	-	-
१२	कर्मचारी बोनस व्यवस्था	२६क	८०,४९२,९३०	८२,२६४,५६७
१३	समायोजित आयकर (अ = आ - इ)	८	३७,८४०,२५७	३२,४८४,६५१
१४	आ) आयकर		३१,७९०,३२३	४०,४४९,२५२
१५	इ) स्थगन कर सम्पत्ति । (दायित्व)		(६,०४९,९३४)	७,९६४,६००
१६	जीवन बीमा कोषमा सारेको	११	-	-
जम्मा खर्च (ख)			२४७,६६५,८४१	२०४,२१४,७८५
१७	खुद नाफा /(नोक्सान) (ग) = (क) - (ख)		६८६,५९६,११०	७०७,८९६,४५३
१८	अघिल्लो वर्षसंग सम्बन्धित खर्च		-	-
१९	अघिल्लो वर्षबाट सारिएको नाफा/(नोक्सान)		५,३४८,३९१	५४,३८४,०२५
बाँडफाँडको लागि उपलब्ध रकम			६९१,९४४,५०१	७६२,२८०,४७८
२०	क) स्थागन कर जगेडा	१७	(६,०४९,९३४)	७,९६४,६००
	ख) पूँजीकृत जगेडा	१७	-	-
	ग) विपेश जगेडा	१७	-	-
	घ) अन्य जगेडा	१७	-	-
	ड) शेयर प्रिमियमबाट सारेको		४०,०००,०००	-
	च) प्रस्तावित लाभांश		६३७,१३०,२३५	६७८,१७७,८४१
	अ) बोनस शेयर	१७	६०५,२७३,७२३	६४४,२६८,९४९
	आ) नगद लाभांश	२६ क	३१,८५६,५१२	३३,९०८,८९२
	छ) महा बिपत्ती जगेडा	१८	६८,६५९,६११	७०,७८९,६४५
२१	वासलातमा सारेको नाफा/(नोक्सान)		३२,२०४,५९०	५,३४८,३९२

प्रज्वल सायमी
वित्त प्रमुख

देवेन्द्र रमण खनाल
संचालक

सुरेश प्रसाद खत्री
प्रमुख कार्यकारी अधिकृत

रथी पवन बहादुर पाँडे (अ.प्रा.)
संचालक

कुशल मल्ली
संचालक

प्रेमा राज्य लक्ष्मी सिंह
अध्यक्ष

भवानी राणा
संचालक

सुमन प्रसाद शर्मा
संचालक

निमित्त: एम. बि. श्रेष्ठ एण्ड कम्पनी
चार्टर्ड एकाउण्टेण्ट

महेशचन्द्र बहादुर श्रेष्ठ
प्रोपराइटर

ई. कुलदीप शरण सिंह
संचालक

आर्थिक वर्ष २०७७।०७८ को जीवन बीमाको एकिकृत आय व्यय हिसाब

क्र.सं.	विवरण	अनुसूची	यस वर्ष	गत वर्ष
	आय		रु.	रु.
१	बीमाशुल्क (खुद)	१	१२,३१३,७२३,४१८	९,०९६,४८४,७६९
२	पुनर्बीमा कमिशन आय		१९,६३१,८५४	२६,४८६,०३८
३	लगानी, कर्जा तथा अन्यबाट आय	२	२,८९७,४७८,७९६	२,५०७,०२७,३१७
४	बीमालेखको धितोमा कर्जाबाट आय	३	५५८,७९६,०१५	४२०,७११,२६८
५	अन्य प्रत्यक्ष आय		८४,६२९,७११	५७,७९०,५३६
६	आर्थिक वर्षको शुरुको भुक्तानी हुन बाँकी दावी बापत व्यवस्था		३२५,८१६,३५०	४३१,५०४,११३
७	आर्थिक वर्षको शुरुको असमाप्त जोखिम बापत व्यवस्था		५१५,८९०,७९२	४३९,३९४,४८३
जम्मा आय (क)			१६,७१५,९६६,८५५	१२,९७९,३९८,५२४
व्यय				
८	दावी भुक्तानी (खुद)	४	४,०४८,४७४,२०७	२,९२२,३१७,४३३
९	अभिकर्ता कमिशन	५	१,३३६,९१०,८७९	९१६,०९८,८०६
१०	स्वास्थ्य परीक्षण शुल्क		१३,७५३,०७७	७,१६२,५७३
११	पुनर्बीमा कमिशन खर्च		-	-
१२	सेवा शुल्क (खुद)	६	१२३,१३७,२३४	९०,९६४,८४८
१३	अन्य प्रत्यक्ष खर्च		-	-
१४	व्यवस्थापन खर्च	७	१,०६८,४३८,२३४	७९७,६६९,१५६
१५	आयकर	८	२४१,६४६,६०२	२८८,१४१,१३२
१६	आर्थिक वर्षको अन्त्यमा भुक्तानी हुन बाँकी दावी बापत व्यवस्था	९	४५४,२५६,४९७	३२५,८१६,३५०
१७	आर्थिक वर्षको अन्त्यमा असमाप्त जोखिम बापत व्यवस्था		३०४,१६६,३१२	५१५,८९०,७९२
जम्मा व्यय (ख)			७,५९०,७८३,०४२	५,८६४,०६१,०९०
१८	जीवन बीमा कोषमा सारेको बचत/(नोक्सान) = (क)-(ख)		९,१२५,१८३,८१४	७,११५,३३७,४३४
१९	नाफा नोक्सान हिसाबमा सारेको नाफा/(नोक्सान)		-	-

अनुसूची १ देखि ९ सम्म यसका अभिन्न अंग हुन्

प्रज्वल सायमी
वित्त प्रमुख

देवेन्द्र रमण खनाल
संचालक

सुरेश प्रसाद खत्री
प्रमुख कार्यकारी अधिकृत

रथी पवन बहादुर पाँडे (अ.प्रा.)
संचालक

कुशल मल्ली
संचालक

प्रेमा राज्य लक्ष्मी सिंह
अध्यक्ष

भवानी राणा
संचालक

सुमन प्रसाद शर्मा
संचालक

निमित्त: एम. बि. श्रेष्ठ एण्ड कम्पनी
चार्टर्ड एकाउण्टेण्ट

महेश्वरेन्द्र बहादुर श्रेष्ठ
प्रोपराइटर

ई. कुलवीप शरण सिंह
संचालक

आर्थिक वर्ष २०७७/०७८ को

सावधिकजीवन बीमाको आय व्यय हिसाब

क्र.सं.	विवरण	अनुसूची	यस वर्ष	गत वर्ष
	आय		रु.	रु.
१	बीमाशुल्क (खुद)	१	५,९४२,९५५,७८५	४,५१८,२७४,१७४
२	पुनर्बीमा कमिशन आय		३,९१५,५४६	९,६१७,३३०
३	लगानी, कर्जा तथा अन्यबाट आय	२	१,६१५,२२६,३६३	१,४००,९५१,४७४
४	बीमालेखको धितोमा कर्जाबाट आय	३	२३६,९७२,८२०	२०३,८१०,२४३
५	अन्य प्रत्यक्ष आय		४०,७६८,५००	२७,१००,३९०
६	आर्थिक वर्षको शुरुको भुक्तानी हुन बाँकी दावी बापत व्यवस्था		१७४,०५६,२१८	२२६,१५०,३०१
७	आर्थिक वर्षको शुरुको असमाप्त जोखिम बापत व्यवस्था		-	-
जम्मा आय (क)			८,०१३,८९५,२३२	६,३८५,९०३,९१२
व्यय				
८	दावी भुक्तानी (खुद)	४	२,०२६,९५३,७५३	१,३९२,८२७,६४२
९	अभिकर्ता कमिशन	५	४७१,७२७,६२०	३८८,२९५,३३२
१०	स्वास्थ्य परीक्षण शुल्क		४,७५१,१४१	१,७२९,१६१
११	पुनर्बीमा कमिशन खर्च		-	-
१२	सेवा शुल्क (खुद)	६	५९,४२९,५५८	४५,१८२,७४२
१३	अन्य प्रत्यक्ष खर्च		-	-
१४	व्यवस्थापन खर्च	७	५२५,४६७,५१९	४०६,०३४,२८८
१५	आयकर	८	१४३,१६०,८१४	१६६,४८२,६७८
१६	आर्थिक वर्षको अन्त्यमा भुक्तानी हुन बाँकी दावी बापत व्यवस्था	९	२१०,३३६,२३५	१७४,०५६,२१८
१७	आर्थिक वर्षको अन्त्यमा असमाप्त जोखिम बापत व्यवस्था		-	-
जम्मा व्यय (ख)			३,४४१,८२६,६४०	२,५७४,६०८,०६१
१८	जीवन बीमा कोषमा सारेको बचत		४,५७२,०६८,५९२	३,८११,२९५,८५१
१९	नाफा नोक्सान हिसाबमा सारेको बचत/(नोक्सान)		-	-

अनुसूची १ देखि ९ सम्म यसका अभिन्न अंग हुन् ।

प्रज्वल सायमी
वित्त प्रमुख

देवेन्द्र रमण खनाल
संचालक

सुरेश प्रसाद खत्री
प्रमुख कार्यकारी अधिकृत

रथी पवन बहादुर पाँडे (अ.प्रा.)
संचालक

कुशल मल्ली
संचालक

प्रेमा राज्य लक्ष्मी सिंह
अध्यक्ष

भवानी राणा
संचालक

सुमन प्रसाद शर्मा
संचालक

निमित्त: एम. बि. श्रेष्ठ एण्ड कम्पनी
चार्टर्ड एकाउण्टेण्ट

महेश्वरेन्द्र बहादुर श्रेष्ठ
प्रोपराइटर

ई. कुलदीप शरण सिंह
संचालक

आर्थिक वर्ष २०७७/०७८ को

अग्रिम भुक्तानी जीवन बीमाको आय व्यय हिसाब

क्र.सं.	विवरण	अनुसूची	यस वर्ष	गत वर्ष
	आय		रु.	रु.
१	बीमाशुल्क (खुद)	१	३,६०६,१३२,१६९	२,६०८,६१४,७२२
२	पुनर्वीमा कमिशन आय		१४,१२५,६२७	१०,३५२,०६३
३	लगानी, कर्जा तथा अन्यबाट आय	२	५०९,८४२,६०१	४२२,११०,८७१
४	बीमालेखको धितोमा कर्जाबाट आय	३	१६८,६२३,३६२	१०५,३००,०२८
५	अन्य प्रत्यक्ष आय		२२,२२९,९५७	१३,८५०,०४०
६	आर्थिक वर्षको शुरुको भुक्तानी हुन बाँकी दावी बापत व्यवस्था		१२७,५६२,१८०	१९१,२५६,६३६
७	आर्थिक वर्षको शुरुको असमाप्त जोखिम बापत व्यवस्था			
जम्मा आय (क)			४,४४८,५१५,८९६	३,३५१,४८४,३६०
व्यय			-	-
८	दावी भुक्तानी (खुद)	४	१,४३७,७५२,८०९	१,१०९,५३५,७५५
९	अभिकर्ता कमिशन	५	४६९,६४५,४५०	३५२,७८८,०५१
१०	स्वास्थ्य परीक्षण शुल्क		८,५२८,६५५	४,२२८,७९१
११	पुनर्वीमा कमिशन खर्च		-	-
१२	सेवा शुल्क (खुद)	६	३६,०६१,३२२	२६,०८६,१४७
१३	अन्य प्रत्यक्ष खर्च		-	-
१४	व्यवस्थापन खर्च	७	३१०,१६८,७६४	२२७,०४४,३१७
१५	आयकर	८	२६,२३१,००४	३२,६४१,१११
१६	आर्थिक वर्षको अन्त्यमा भुक्तानी हुन बाँकी दावी बापत व्यवस्था	९	१९६,३७७,८८४	१२७,५६२,१८०
१७	आर्थिक वर्षको अन्त्यमा असमाप्त जोखिम बापत व्यवस्था		-	-
जम्मा व्यय (ख)			२,४८४,७६५,८८८	१,८७९,८८६,३५३
१८	जीवन बीमा कोषमा सारेको बचत		१,९६३,७५०,००८	१,४७१,५९८,००७
१९	नाफा नोक्सान हिसाबमा सारेको बचत/(नोक्सान)		-	-

अनुसूची १ देखि ९ सम्म यसका अभिन्न अंग हुन् ।

प्रज्वल सायमी
वित्त प्रमुख

देवेन्द्र रमण खनाल
संचालक

कुशल मल्ली
संचालक

सुरेश प्रसाद खत्री
प्रमुख कार्यकारी अधिकृत

रथी पवन बहादुर पाँडे (अ.प्रा.)
संचालक

सुमन प्रसाद शर्मा
संचालक

प्रेमा राज्य लक्ष्मी सिंह
अध्यक्ष

भवानी राणा
संचालक

ई. कुलदीप शरण सिंह
संचालक

निमित्त: एम. वि. श्रेष्ठ एण्ड कम्पनी
चार्टर्ड एकाउण्टेण्ट
महेश्वरेन्द्र बहादुर श्रेष्ठ
प्रोपराइटर

आर्थिक वर्ष २०७७/०७८ को

म्यादी जीवन बीमाको आय व्यय हिसाब

क्र.सं.	विवरण	अनुसूची	यस वर्ष	गत वर्ष
	आय		रु.	रु.
१	बीमाशुल्क (खुद)	१	४८,६८५,५२६	२६०,९७३,०३७
२	पुनर्बीमा कमिशन आय		-	-
३	लगानी, कर्जा तथा अन्यबाट आय	२	२९,०८६,५७०	५२,८७१,०४३
४	बीमालेखको धितोमा कर्जाबाट आय	३	-	-
५	अन्य प्रत्यक्ष आय		-	-
६	आर्थिक वर्षको शुरुको भुक्तानी हुन बाँकी दावी बापत व्यवस्था		२,९९३,४५०	-
७	आर्थिक वर्षको शुरुको असमाप्त जोखिम बापत व्यवस्था		५१५,८९०,७९२	४३९,३९४,४८३
जम्मा आय (क)			५९६,६५६,३३८	७५३,२३८,५६३
व्यय				
८	दावी भुक्तानी (खुद)	४	२१५,०१६,१०२	९४,९९९,२५८
९	अभिकर्ता कमिशन	५	-	-
१०	स्वास्थ्य परीक्षण शुल्क		-	-
११	पुनर्बीमा कमिशन खर्च		-	-
१२	सेवा शुल्क (खुद)	६	४८६,८५५	२,६०९,७३०
१३	अन्य प्रत्यक्ष खर्च		-	-
१४	व्यवस्थापन खर्च	७	८,२७०,०७३	१२,६०२,१५२
१५	आयकर	८	३,०६९,०९९	८,८४७,०८१
१६	आर्थिक वर्षको अन्त्यमा भुक्तानी हुन बाँकी दावी बापत व्यवस्था	९	४६०,०००	२,९९३,४५०
१७	आर्थिक वर्षको अन्त्यमा असमाप्त जोखिम बापत व्यवस्था		३०४,१६६,३१२	५१५,८९०,७९२
जम्मा व्यय (ख)			५३१,४६८,४४१	६३७,९४२,४६३
१८	जीवन बीमा कोषमा सारेको बचत		६५,१८७,८९७	११५,२९६,१००
१९	नाफा नोक्सान हिसाबमा सारेको बचत/(नोक्सान)		-	-

अनुसूची १ देखि ९ सम्म यसका अभिन्न अंग हुन् ।

प्रज्वल सायमी
वित्त प्रमुख

सुरेश प्रसाद खत्री
प्रमुख कार्यकारी अधिकृत

प्रेमा राज्य लक्ष्मी सिंह
अध्यक्ष

निमित्त: एम. बि. श्रेष्ठ एण्ड कम्पनी
चार्टर्ड एकाउण्टेण्ट

देवेन्द्र रमण खनाल
संचालक

रथी पवन बहादुर पाँडे (अ.प्रा.)
संचालक

भवानी राणा
संचालक

महेश्वरेन्द्र बहादुर श्रेष्ठ
प्रोपराइटर

कुशल मल्ली
संचालक

सुमन प्रसाद शर्मा
संचालक

ई. कुलदीप शरण सिंह
संचालक

आर्थिक वर्ष २०७७/०७८ को

रूपान्तरीत सावधिक जीवन बीमाको आय व्यय हिसाब

क्र.सं.	विवरण	अनुसूची	यस वर्ष	गत वर्ष
	आय		रु.	रु.
१	बीमाशुल्क (खुद)	१	२,३५६,९६१,७११	१,६००,८८२,८३२
२	पुनर्वीमा कमिशन आय		१,२११,९७१	४,७५७,४५९
३	लगानी, कर्जा तथा अन्यबाट आय	२	७१९,३३७,१९६	६११,७७२,८६७
४	बीमालेखको धितोमा कर्जाबाट आय	३	१५३,१९९,८३३	१११,६००,९९६
५	अन्य प्रत्यक्ष आय		२१,६२९,२२६	१६,८३८,४९१
६	आर्थिक वर्षको शुरुको भुक्तानी हुन बाँकी दावी बापत व्यवस्था		२०,४३०,४१६	१४,०६८,४२६
७	आर्थिक वर्षको शुरुको असमाप्त जोखिम बापत व्यवस्था		-	-
जम्मा आय (क)			३,२७२,७७०,३५३	२,३५९,९२१,०७१
व्यय				
८	दावी भुक्तानी (खुद)	४	२३३,५४१,८७८	२८४,५८५,६८१
९	अभिकर्ता कमिशन	५	३६३,१८७,१९८	१६४,०४७,९५३
१०	स्वास्थ्य परीक्षण शुल्क		४६३,०४०	३५१,०८६
११	पुनर्वीमा कमिशन खर्च		-	-
१२	सेवा शुल्क (खुद)	६	२३,५६९,६१७	१६,००८,८२८
१३	अन्य प्रत्यक्ष खर्च		-	-
१४	व्यवस्थापन खर्च	७	१९२,६८६,७१९	१४२,३२१,८४३
१५	आयकर	८	६९,१८५,६८४	७८,५५४,७४३
१६	आर्थिक वर्षको अन्त्यमा भुक्तानी हुन बाँकी दावी बापत व्यवस्था	९	२४,५२३,९९९	२०,४३०,४१६
१७	आर्थिक वर्षको अन्त्यमा असमाप्त जोखिम बापत व्यवस्था		-	-
जम्मा व्यय (ख)			९०७,१५८,१३६	७०६,३००,५५०
१८	जीवन बीमा कोषमा सारेको बचत		२,३६५,६१२,२१७	१,६५३,६२०,५२१
१९	नाफा नोक्सान हिसाबमा सारेको बचत/(नोक्सान)		-	-

अनुसूची १ देखि ९ सम्म यसका अभिन्न अंग हुन् ।

प्रज्वल सायमी
वित्त प्रमुख

देवेन्द्र रमण खनाल
संचालक

कुशल मल्ली
संचालक

सुरेश प्रसाद खत्री
प्रमुख कार्यकारी अधिकृत

रथी पवन बहादुर पाँडे (अ.प्रा.)
संचालक

सुमन प्रसाद शर्मा
संचालक

प्रेमा राज्य लक्ष्मी सिंह
अध्यक्ष

भवानी राणा
संचालक

ई. कुलदीप शरण सिंह
संचालक

निमित्त: एम. बि. श्रेष्ठ एण्ड कम्पनी
चार्टर्ड एकाउण्टेण्ट
महेश्वरेन्द्र बहादुर श्रेष्ठ
प्रोपराइटर

आर्थिक वर्ष २०७७/०७८ को

विशेष म्यादी जीवन बीमाको आय व्यय हिसाब

क्र.सं.	विवरण	अनुसूची	यस वर्ष	गत वर्ष
	आय		रु.	रु.
१	बीमाशुल्क (खुद)	१	३५८,९८८,२२७	१०७,७४०,००५
२	पुनर्बीमा कमिशन आय		३७८,७०९	१,७५९,१८६
३	लगानी, कर्जा तथा अन्यबाट आय	२	२३,९८५,९८७	१९,३२९,०६३
४	बीमालेखको धितोमा कर्जाबाट आय	३	-	-
५	अन्य प्रत्यक्ष आय		२,०२८	१,६१५
६	आर्थिक वर्षको शुरुको भुक्तानी हुन बाँकी दावी बापत व्यवस्था		७७४,०८६	२८,७५०
७	आर्थिक वर्षको शुरुको असमाप्त जोखिम बापत व्यवस्था		-	-
जम्मा आय (क)			३८४,१२९,०३७	१२८,८५०,६१९
व्यय				
८	दावी भुक्तानी (खुद)	४	१३५,२०९,६६४	४०,३६९,०९६
९	अभिकर्ता कमिशन	५	३२,३५०,६११	१०,९६७,४७०
१०	स्वास्थ्य परीक्षण शुल्क		१०,२४१	८५३,५३५
११	पुनर्बीमा कमिशन खर्च		-	-
१२	सेवा शुल्क (खुद)	६	३,५८९,८८२	१,०७७,४००
१३	अन्य प्रत्यक्ष खर्च		-	-
१४	व्यवस्थापन खर्च	७	३१,८४५,१५९	९,६६६,५५६
१५	आयकर	८	-	१,६१५,५२०
१६	आर्थिक वर्षको अन्त्यमा भुक्तानी हुन बाँकी दावी बापत व्यवस्था	९	२२,५५८,३८०	७७४,०८६
१७	आर्थिक वर्षको अन्त्यमा असमाप्त जोखिम बापत व्यवस्था		-	-
जम्मा व्यय (ख)			२२५,५६३,९३६	६५,३२३,६६३
१८	जीवन बीमा कोषमा सारेको बचत		१५८,५६५,१०१	६३,५२६,९५६
१९	नाफा नोक्सान हिसाबमा सारेको बचत/(नोक्सान)		-	-

अनुसूची १ देखि ९ सम्म यसका अभिन्न अंग हुन् ।

प्रज्वल सायमी
वित्त प्रमुख
देवेन्द्र रमण खनाल
संचालक

सुरेश प्रसाद खत्री
प्रमुख कार्यकारी अधिकृत
रथी पवन बहादुर पौडेल (अ.प्रा.)
संचालक
कुशल मल्ली
संचालक

प्रेमा राज्य लक्ष्मी सिंह
अध्यक्ष
भवानी राणा
संचालक
सुमन प्रसाद शर्मा
संचालक

निमित्त: एम. वि. श्रेष्ठ एण्ड कम्पनी
चार्टर्ड एकाउण्टेण्ट
महेश्वरेन्द्र बहादुर श्रेष्ठ
प्रोपराइटर
ई. कुलदीप शरण सिंह
संचालक

आ.व. २०७७/०७८ मा इक्यूटीमा भएको परिवर्तन सम्बन्धी विवरण

विवरण	शेयर पूँजी चुक्ता	संचित नाफा (नोक्सान)		प्रस्तावित बो नस शेयर	पूँजीगत जगेडा कोष	शेयर प्रिमियम	विशेष जगेडा कोष	अन्य जगेडा तथा कोष (डेफर्ड आयकर सम्पत्ति)	महाविपत्ती जगेडा	कुल रकम
शुरु मौज्जात	३,०८२,६२६,५४८	५,३४८,३९१	९५२,५३१,६०४	-	-	१०२,८४८,५१८	-	१७,८८७,६८१	२८९,२०९,७७७	४,४५०,४५२,५९९
बोनस शेयर	३०८,२६२,६५५	-	(३०८,२६२,६५५)	-	-	-	-	-	-	-
शेयर प्रिमियम	-	४०,०००,०००	-	-	-	(४०,०००,०००)	-	-	-	-
शेयर विक्री	-	-	-	-	-	-	-	-	-	-
चालु वर्षको नाफा	-	६१७,९३६,४९९	-	-	-	-	-	-	-	-
प्रस्तावित बोनस शेयर	-	(६०५,२७३,७२३)	६०५,२७३,७२३	-	-	-	-	-	-	-
डेफर्ड आय करमा समायोजन	-	६,०४९,९३४	-	-	-	-	-	(६,०४९,९३४)	-	-
प्रस्तावित नगद लाभोश	-	(३१,८५६,५१२)	-	-	-	-	-	-	-	(३१,८५६,५१२)
अन्तिम मौज्जात	३,३९०,८८९,२०३	३२,२०४,५९०	१,२४९,५४२,६७२	-	-	६२,८४८,५१८	-	११,८३७,७४७	३५७,८६९,३८८	५,१०४,१९२,३१७

२०७७/०८/०१ देखि २०७८/०३/३२ सम्मको नगद प्रवाहको विवरण

क्र.सं.	विवरण	यस वर्ष	गत वर्ष
क	कारोबार संचालनबाट नगद प्रवाह :		
	बीमा शुल्क आम्दानी	१२,५२४,६२४,१३३	९,२६७,४८३,६४२
	विलम्ब शुल्क आम्दानी	८४,६२९,७११	५७,७९०,५३६
	पुनर्बीमा शुल्क आम्दानी	-	-
	पुनर्बीमा कमिशन आम्दानी	१९,६३१,८५३	२६,४८६,०३७
	अन्य प्रत्यक्ष आम्दानी	-	-
	पुनर्बीमकबाट प्राप्त दावी रिकभरी	१३५,४७६,५४५	१२२,७०२,३७७
	पुनर्बीमा शुल्क भुक्तानी	(२३१,७५८,४४१)	(१४३,६०३,७३२)
	पुनर्बीमा कमिशन भुक्तानी	-	-
	अभिकर्ता कमिशन भुक्तानी	(१,२१३,०७५,३७३)	(५७२,६६०,३२४)
	स्वास्थ्य परीक्षण शुल्क भुक्तानी	(१३,७५३,०७७)	(७,१६२,५७३)
	मृत्यु दावी भुक्तानी	(६२७,७३९,२८७)	(३०४,०७२,४३९)
	अवधि समाप्ती दावी भुक्तानी	(१,८००,१४४,०८१)	(१,३९४,३१८,६४९)
	आंशिक अवधि समाप्ती दावी भुक्तानी	(१,०४८,६९९,८९१)	(७५५,३९०,९७५)
	समर्पण मूल्य दावी भुक्तानी	(६०४,०९९,३२०)	(४८६,९३३,०४२)
	अन्य दावी भुक्तानी	(१०३,२६८,१७४)	(१०४,३०४,७०५)
	सेवा शुल्क भुक्तानी	(९२,५१५,८४२)	(८०,५०५,२३५)
	अन्य प्रत्यक्ष खर्च	-	-
	शेयर सम्बन्धी खर्चहरू	(१,५६२,२७३)	(८३५,६६१)
	व्यवस्थापन खर्च भुक्तानी	(१,१९०,४९७,६६६)	(१,१४३,८९५,९२६)
	कर्मचारी बोनस भुक्तानी	(३७,७९३,३२६)	(४८,५३३,३९३)
	आयकर भुक्तानी	-	-
	चालु सम्पत्तिमा (वृद्धि)/कमी	(५०२,१००,१११)	(४६३,४१२,१५४)
	चालु दायित्वमा वृद्धि/(कमी)	(१३,७३६,१९५)	१६४,८३८,१८४
	कारोबार संचालनबाट खूद नगद प्रवाह (क)	५,२८३,६१९,१८५	४,१३३,६७१,९६८
ख	लगानी गतिविधिबाट नगद प्रवाह	-	-
	स्थिर सम्पत्तिमा (वृद्धि) कमी	(४,०१५,०२९)	(२७,९००,२५८)
	सरकारी र सरकारको जमानत प्राप्त सेक्युरिटीमा लगानीमा (वृद्धि) कमी	३५,०००,०००	१५१,९५०,०००
	बैंक तथा वित्तीय संस्थाको मुद्दती निक्षेपमा लगानीमा (वृद्धि) कमी	(५,०१४,५००,०००)	(२,९९६,१००,०००)
	बैंक तथा वित्तीय संस्थाको अन्य निक्षेप लगानीमा (वृद्धि) कमी	(३२७,००५,३५८)	२०१,७५१,७०३
	इक्विटी शेयर लगानीमा (वृद्धि) कमी	(१४९,१९७,२५९)	(१९२,९४९,०७५)
	अग्राधिकार शेयर/डिबेन्चरमा लगानीमा (वृद्धि) कमी	(१,८९१,८९१,०००)	(२,१७७,१३८,०००)

क्र.सं.	विवरण	यस वर्ष	गत वर्ष
	म्युचुयल फण्डमा लगानी (वृद्धि) कमी	(४२,७९०,०००)	(३५,५९७,८९०)
	अन्य लगानीमा (वृद्धि) कमी	(८७,०००)	(६५,०००)
	बीमालेखको धितोमा कर्जामा (वृद्धि) कमी	(९,३७७,३८७,६७२)	(९,९८९,७५८,७९३)
	पेशकी तथा अन्य कर्जामा (वृद्धि) कमी	(७९,५८७,३५६)	(९३९,९८६,६३९)
	भुक्तानी प्राप्त ब्याज आम्दानी (लगानीमा)	३,९३६,६९७,७९९	२,६९९,४०४,८८२
	भुक्तानी प्राप्त डिभिडेन्ड	९३,९५०,७३०	४२,७२२,९९५
	भाडा आम्दानी	४५,६७७,७४७	३३,५६६,७०८
	भुक्तानी प्राप्त ब्याज आम्दानी (कर्जामा)	३६५,९४७,९४३	३९२,३४७,७९९
	अन्य अप्रत्यक्ष आम्दानी/खर्च	-	-
	लगानी गतिविधीबाट खूद नगद प्रवाह (ख)	(५,२८९,२६६,५४२)	(३,३९६,९०७,४०९)
ग	वित्तीय श्रोत कारोबारबाट नगद प्रवाह	-	-
	शेयरबाट प्राप्त रकम	-	-
	तिर्न बाँकी सापटीमा (वृद्धि)/कमी	-	-
	अल्पकालिन ऋणमा (वृद्धि)/कमी	-	-
	ऋण सापटीमा ब्याज भुक्तानी	-	-
	लाभांश भुक्तानी	(९६,२२४,३५९)	(३८३,६७७,०३४)
	वित्तीय श्रोत कारोबारबाट खूद नगद प्रवाह (ग)	(९६,२२४,३५९)	(३८३,६७७,०३४)
	यस वर्षको सम्पूर्ण गतिविधीबाट खूद नगद प्रवाह = (क)+(ख)+(ग)	(९३,८७९,७०८)	३५३,०८७,५२५
	नगद तथा बैकमा रहेको शुरु मौज्दात	७७०,०३९,९८६	४९६,९५९,६६९
	नगद तथा बैकमा रहेको अन्तिम मौज्दात	७५६,९६७,४७८	७७०,०३९,९८६

अनुसूची १

(क) बीमाशुल्क (खुद)

क्र.सं.	बीमाको किसिम	कूल बीमाशुल्क		पुनर्बीमा शुल्क भुक्तानी (Ceded)		बीमाशुल्क (खुद)	
		यस वर्ष	गत वर्ष	यस वर्ष	गत वर्ष	यस वर्ष	गत वर्ष
१	सावधिक	५,९८५,०५८,६५१	४,५४८,६८४,०४३	४२,१०२,८६७	३०,४०९,८६९	५,९९२,९५५,७८५	४,५१८,२७४,१७४
२	अग्रिम भुक्तानी	३,७२९,७३४,५८१	२,६८२,४३६,२६१	१२३,६०२,४१२	७३,८२१,५३९	३,६०६,१३२,१६९	२,६०८,६१४,७२२
३	रुपान्तरीत सावधिक	२,३८३,६२३,२१३	१,६२२,०७९,१११	२६,६६१,५०२	२१,१९६,२८०	२,३५६,९६१,७११	१,६००,८८२,८३२
४	म्यादी बीमा	६०,००७,७४२	३०३,४५७,०१९	११,३२२,२१५	४२,४८३,९८३	४८,६८५,५२६	२६०,९७३,०३७
५	विशेष म्यादी बीमा	३६६,१९९,९४६	११०,८२७,२०८	७,२११,७१९	३,०८७,२०३	३५८,९८८,२२७	१०७,७४०,००५
जम्मा		१२,५२४,६२४,१३३	९,२६७,४८३,६४२	२१०,९००,७१६	१७०,९९८,८७४	१२,३१३,७२३,४१८	९,०९६,४८४,७७०

(ख) कूल बीमाशुल्क

क्र.सं.	बीमाको किसिम	प्रत्यक्ष बीमाशुल्क		प्राप्त पुनर्बीमा शुल्क (Accepted)		कूल बीमाशुल्क	
		यस वर्ष	गत वर्ष	यस वर्ष	गत वर्ष	यस वर्ष	गत वर्ष
१	सावधिक	५,९८५,०५८,६५१	४,५४८,६८४,०४३	-	-	५,९८५,०५८,६५१	४,५४८,६८४,०४३
२	अग्रिम भुक्तानी	३,७२९,७३४,५८१	२,६८२,४३६,२६१	-	-	३,७२९,७३४,५८१	२,६८२,४३६,२६१
३	रुपान्तरीत सावधिक	२,३८३,६२३,२१३	१,६२२,०७९,१११	-	-	२,३८३,६२३,२१३	१,६२२,०७९,१११
४	म्यादी बीमा	६०,००७,७४२	३०३,४५७,०१९	-	-	६०,००७,७४२	३०३,४५७,०१९
५	विशेष म्यादी बीमा	३६६,१९९,९४६	११०,८२७,२०८	-	-	३६६,१९९,९४६	११०,८२७,२०८
जम्मा		१२,५२४,६२४,१३३	९,२६७,४८३,६४२	-	-	१२,५२४,६२४,१३३	९,२६७,४८३,६४२

(ग) प्रत्यक्ष बीमाशुल्क

क्र.सं.	बीमाको किसिम	प्रथम वर्षको बीमाशुल्क		नवीकरण बीमाशुल्क		एकल बीमाशुल्क		जम्मा प्रत्यक्ष बीमाशुल्क	
		यस वर्ष	गत वर्ष	यस वर्ष	गत वर्ष	यस वर्ष	गत वर्ष	यस वर्ष	गत वर्ष
१	सावधिक	१,२२३,४७७,९४६	७१२,७५३,५४६	४,४५०,२२९,७८८	३,५३०,४५८,०८२	३११,३५८,९१७	३०५,४७२,४१५	५,९८५,०५८,६५१	४,५४८,६८४,०४३
२	अग्रिम भूतानी	१,४९५,०८५,१८३	१,००७,९८५,६७०	२,२३४,१२४,०९८	१,६७३,२५४,०११	५२५,३००	१,१९६,५८०	३,७२९,७३४,५८१	२,६८२,४३६,२६१
३	रूपान्तरीत सावधिक	६८१,३०१,०१४	२१७,३२०,३०२	१,७०२,३२२,१९९	१,४०४,७५८,८१०	-	-	२,३८३,६२३,२१३	१,६२२,०७९,१११
४	म्यादी बीमा	-	-	-	-	६०,००७,७४२	३०३,४५७,०१९	६०,००७,७४२	३०३,४५७,०१९
५	विशेष म्यादी बीमा	१,०४०,७२३	९४७,६६७	१०६,६६७	१७८,७४३	३६५,०५२,५५६	१०९,७००,७९८	३६६,१९९,९४६	११०,८२७,२०८
जम्मा		३,४००,९०४,८६६	१,९३९,००७,१८५	८,३८६,७७४,७५२	६,६०८,६४९,६४६	७३६,९४४,५१५	७१९,८२६,८१२	१२,५२४,६२४,१३३	९,२६७,४८३,६४२

अनुसूची-२

लगानी, कर्जा तथा अन्यबाट आय

क्र.सं.	विवरण	यस वर्ष	गत वर्ष
१	सरकारी र सरकारको जमानत प्राप्त सेक्युरिटीबाट आय	५३०,४३२	५,३१३,२५४
२	वाणिज्य बैंकको मुद्दती निक्षेपबाट आय	२,४५०,५४६,०४९	२,१९०,०३८,४५५
३	विकास बैंकको मुद्दती निक्षेपबाट आय	१४८,७४८,८९८	१०६,४२३,१३३
४	नागरिक लगानी योजनाबाट आय	-	-
५	वित्तीय संस्थाको मुद्दती निक्षेपबाट आय	७,१३२,५७७	५,०२२,६३५
६	आवास वित्त कम्पनीको साधारण शेयरबाट लाभांश	-	-
७	अन्य कम्पनीको साधारण शेयरबाट लाभांश	१३,९५०,७३०	४२,७२२,९९५
८	बैंक तथा वित्तीय संस्थाको अग्राधिकार शेयरबाट लाभांश	-	-
९	बैंक तथा वित्तीय संस्थाको डिभेन्चरबाट आय	५७२,७२७,३१९	४२३,७२७,९२३
१०	अन्य घर भाडा आम्दानी	४४,६६१,४८१	४०,४९४,६९६
११	क) कर्जाबाट आय (कर्मचारी कर्जा)	३०२,९२०	३२८,९३९
	ख) कर्जाबाट आय (अभिकर्ता कर्जा)	१२,८४६,९२३	५,४६८,४४५
१२	अन्य निक्षेपबाट (मुद्दती बाहेक) आय	-	-
१३	लगानी बिक्रीमा नाफा	३,५२७,६४२	९१५,०७४
	न्यून लगानी बिक्रीमा नोक्सान	-	-
१४	लगानी (खरीद) मा नाफा	-	-
	न्यून लगानी (खरीद) मा नोक्सान	-	-
१५	स्थिर सम्पत्ती बिक्रीबाट नाफा	-	-
	न्यून स्थिर सम्पत्ती बिक्रीबाट नोक्सान	-	-
१६	खाता अपलेखन	-	-
१७	अघिल्ला वर्षसंग सम्बन्धित आय	-	-
१८	अन्य आय (विविध)	६,०७२	१२,०१२,७८१
१९	विनिमय दर फरक आम्दानी	(४७३,९०८)	(२१३,५५२)
२०	उपदान कोषमा व्याज आम्दानी	३,३९६,१६०	३,७३०,९९३
जम्मा		३,२५७,९०३,२९६	२,८३५,९८५,७७१
लगानी, कर्जा तथा अन्यबाट आयको बाँडफाँड			
	नाफा नोक्सान हिसाबमा सारेको	३६०,४२४,५७९	३२८,९५८,४५३
१	सावधिक को आय व्यय हिसाबमा सारेको	१,६१५,२२६,३६३	१,४००,९५१,४७४
२	अग्रिम भूक्तानी को आय व्यय हिसाबमा सारेको	५०९,८४२,६०१	४२२,११०,८७१
३	रूपान्तरीत सावधिक को आय व्यय हिसाबमा सारेको	७१९,३३७,१९६	६११,७७२,८६७
४	म्यादी बीमा को आय व्यय हिसाबमा सारेको	२९,०८६,५७०	५२,८७१,०४३
५	विशेष म्यादि को आय व्यय हिसाबमा सारेको	२३,९८५,९८७	१९,३२१,०६३
जम्मा		३,२५७,९०३,२९६	२,८३५,९८५,७७१

अनुसूची-३

बीमालेखको धितोमा कर्जा र आय

बीमाको किसिम	बीमालेखको धितोमा कर्जा		बीमालेखको धितोमा कर्जाबाट आय	
	यस वर्ष	गत वर्ष	यस वर्ष	गत वर्ष
सावधिक	२,५९९,३३८,८३२	२,१०६,३८९,५५७	२३६,९७२,८२०	२०३,८१०,२४३
अग्रिम भूतानी	१,९५५,६१५,२२८	१,४६७,७९३,९०४	१६८,६२३,३६२	१०५,३००,०२८
रूपान्तरित सावधिक	१,६०९,८०२,५४५	१,२१३,१८५,४७२	१५३,१९९,८३३	१११,६००,९९६
म्यादी बीमा	-	-	-	-
विशेष म्यादी बीमा	-	-	-	-
जम्मा	६,१६४,७५६,६०५	४,७८७,३६८,९३३	५५८,७९६,०१५	४२०,७११,२६८

अनुसूची-४

दावी भुक्तानी

बीमाको किसिम	मृत्यु दावी भुक्तानी		अवधि समाप्ती दावी भुक्तानी		अधिक अवधि समाप्ती दावी भुक्तानी		समर्पण मूल्य दावी भुक्तानी	
	यस वर्ष	गत वर्ष	यस वर्ष	गत वर्ष	यस वर्ष	गत वर्ष	यस वर्ष	गत वर्ष
सावधिक	९६,००७,४५८	५२,३५४,१२५	१,५५४,१५१,७२१	१,०८६,४७०,८४०	-	-	३२७,०३२,२३३	२०७,६५३,१३०
अग्रिम भूतानी	६३,१३५,३४६	३०,४५२,६४६	१,७५,९२९,२३१	२२२,३६६,५७१	१,०४८,६९९,८९१	७५५,३९०,९७५	१६४,६९७,३०२	९९,९३५,२३५
रूपान्तरित सावधिक	५३,०५०,३३५	३३,७२५,०२६	६२,९७९,७३९	७४,३४७,९४५	-	-	११२,३४९,८९२	१७९,३१०,८६४
म्यादी बीमा	२८७,४३९,७६८	१५५,३३८,६५२	-	-	-	-	-	-
विशेष म्यादी बीमा	१२८,१०६,३८०	३२,२०१,९९०	७,०८३,३९०	८,१३३,२९२	-	-	१९,८९४	३३,८१४
जम्मा	६२७,७३९,२८७	३०४,०७२,४३९	१,८००,१४४,०८१	१,३९५,३१८,६४८	१,०४८,६९९,८९१	७५५,३९०,९७५	६०४,०९९,३२०	४८६,९३३,०४३

बीमाको किसिम	अन्य दावी भुक्तानी		कूल दावी भुक्तानी		कूल दावी भुक्तानीमा पुनर्बीमकको हिस्सा		दावी भुक्तानी (बुद्ध)	
	यस वर्ष	गत वर्ष	यस वर्ष	गत वर्ष	यस वर्ष	गत वर्ष	यस वर्ष	गत वर्ष
सावधिक	६०,२६७,८२४	५३,१८२,७१०	२,०३७,४५९,२३६	१,४०२,६६०,८०५	१०,५०५,४८२	९,८३३,१६३	२,०२६,९५३,७५३	१,३९२,८२७,६४२
अग्रिम भूक्तानी	१५,९७७,१३८	१७,३७४,१३८	१,४६८,४३८,९०८	१,१२५,५१९,५६५	३०,६८६,०९८	१५,९८३,८१०	१,४३७,७५२,८०९	१,१०९,५३५,७५५
रुपान्तरित सावधिक	१४,१२०,०७६	३,०७०,९६५	२४२,५००,०४२	२९०,४५४,७९९	८,९५८,१६३	५,८६९,११८	२३३,५४१,८७८	२८४,५८५,६८१
म्यादी बीमा	१२,९०३,१३६	३०,६७६,८९२	३००,३४२,९०४	१८६,०१५,५४४	८५,३२६,८०१	९१,०१६,२८६	२१५,०१६,१०२	९४,९९९,२५८
विशेष म्यादी बीमा	-	-	१३५,२०९,६६४	४०,३६९,०९६	-	-	१३५,२०९,६६४	४०,३६९,०९६
	१०३,२६८,१७४	१०४,३०४,७०५	४,१८३,९५०,७५३	३,०४५,०१९,८०९	१३५,४७६,५४५	१२२,७०२,३७७	४,०४८,४७४,२०७	२,९२२,३१७,४३१

अनुसूची-५

अभिकर्ता कमिशन

क्र.सं.	बीमाको किसिम	प्रथम वर्षको बीमाशुल्कमा अभिकर्ता कमिशन		नवीकरण बीमाशुल्कमा अभिकर्ता कमिशन		एकल बीमाशुल्कमा अभिकर्ता कमिशन		जम्मा अभिकर्ता कमिशन	
		यस वर्ष	गत वर्ष	यस वर्ष	गत वर्ष	यस वर्ष	गत वर्ष	यस वर्ष	गत वर्ष
१	सावधिक	२४०,२१७,९२६	१३५,५४०,८३७	२९२,०३२,०१३	२३२,६५२,७५८	१९,४७७,६८१	२०,१०१,७३७	४७१,७२७,६२०	३८८,२९५,३३२
२	अग्रिम भूक्तानी	३१०,६६५,७७३	२१३,९६९,२६२	१५८,९४८,१५९	१३८,७३५,०२८	३१,५१८	८३,७६१	४६९,६४५,४५०	३५२,७८८,०५१
३	रुपान्तरित सावधिक	१६५,५६४,८१७	५२,४५९,२९२	१९७,६२२,३८१	१११,५८८,६६१	-	-	३६३,१८७,१९८	१६४,०४७,९५३
४	म्यादी बीमा	-	-	-	-	-	-	-	-
५	विशेष म्यादी बीमा	७४६	-	-	-	३२,३४९,८६५	१०,९६७,४७०	३२,३५०,६११	१०,९६७,४७०
	जम्मा	७१६,४४९,२६२	४०१,९६९,३९१	५६८,६०२,५५३	४८२,९७६,४४७	५१,८५९,०६४	३१,१५२,९६८	१,३३६,९१०,८७९	९१६,०९८,८०५

अनुसूची-६

सेवा शुल्क (खुद)

क्र.सं.	बीमाको किसिम	कुल सेवा शुल्क		कुल सेवा शुल्कमा पुनर्बीमको हिस्सा		सेवा शुल्क (खुद)	
		यस वर्ष	गत वर्ष	यस वर्ष	गत वर्ष	यस वर्ष	गत वर्ष
१	सावधिक	५९,८५०,५८७	४५,४८६,८४०	४२१,०२९	३०४,०९९	५९,४२९,५५८	४५,१८२,७४२
२	अग्रिम भूक्तानी	३७,२९७,३४६	२६,८२४,३६३	१,२३६,०२४	७३८,२१५	३६,०६१,३२२	२६,०८६,१४७
३	रुपान्तरित सावधिक	२३,८३६,२३२	१६,२२०,७९१	२६६,६१५	२११,९६३	२३,५६९,६१७	१६,००८,८२८
४	म्यादी बीमा	६००,०७७	३,०३४,५७०	११३,२२२	४२४,८४०	४८६,८५५	२,६०९,७३०
५	विशेष म्यादी बीमा	३,६६१,९९९	१,१०८,२७२	७२,११७	३०,८७२	३,५८९,८८२	१,०७७,४००
जम्मा		१२५,२४६,२४१	९२,६७४,८३६	२,१०९,००७	१,७०९,९८९	१२३,१३७,२३४	९०,९६४,८४७

अनुसूची- ७ व्यवस्थापन खर्च

क्र.सं.	विवरण	यस वर्ष	गत वर्ष
१	कर्मचारी खर्च (अनुसूची ७.१ बमोजिम)	-	२९१,९८९,९९३
२	घर भाडा	-	३८,२९६,१४०
३	बिजुली तथा पानी	-	३,४५२,८५०
४	मर्मत तथा सम्भार	-	२,४६५,३३५
	(क) भवन	६३३,६६३	-
	(ख) सवारी साधन	५११,७८२	-
	(ग) कार्यालय उपकरण	६६६,३६०	-
	(घ) अन्य	६५३,५२९	-
५	संचार	-	१०,४८५,३१४
६	छपाई तथा मसलन्द	-	१५,२९८,४१०
७	खर्च हुने कार्यालय सामान	-	१५,५१६,१४८
८	परिवहन	-	२७२,५१९
९	भ्रमण खर्च (भत्ता समेत)	-	१,६६५,१५३
	(क) आन्तरिक	१,६६५,१५३	-
	(ख) वैदेशिक	-	-
१०	अभिकर्ता तालिम	-	११,३७८,७९८
११	अभिकर्ता अन्य	-	७०४,६२५,६८८
१२	बीमाशुल्क	-	५,६१४,२६८
१३	सुरक्षा खर्च	-	९४८,०७०
१४	कानूनी तथा परामर्श शुल्क	-	१,९७९,५५५
१५	पत्र पत्रिका तथा पुस्तक	-	८४,४००
१६	विज्ञापन तथा प्रचार प्रसार	-	२९,२७५,४४१
१७	व्यापार प्रवर्द्धन	-	१,५७८,१२४
१८	अतिथी सत्कार	-	१६२,८०७
१९	चन्दा तथा उपहार	-	१,२७९,०००
२०	संचालक समिति सम्बन्धी खर्च	-	२,२९२,११०
	(क) बैठक भत्ता	१,३७७,५००	-
	(ख) अन्य	९१४,६१०	-
२१	अन्य समिति/उप-समिति सम्बन्धी खर्च	-	५००,०००
	(क) बैठक भत्ता	४५०,०००	-
	(ख) अन्य	५०,०००	-

क्र.सं.	विवरण	यस वर्ष	गत वर्ष
२२	साधारण सभा सम्बन्धी खर्च	२७२,७६०	५५२,८२३
२३	(क) बीमाङ्गीय सेवा शुल्क	५,४७३,३९७	३,४३०,५९०
	(ख) बीमाङ्गीय खर्च	५,४७३,३९७	-
२४	लेखा परीक्षण सम्बन्धी खर्च	१,३४२,२४०	१,३४२,२४०
	(क) लेखा परीक्षण शुल्क	७२०,३७५	-
	(ख) कर लेखा परीक्षण शुल्क	१४९,८६५	-
	(ग) विस्तृत लेखा परीक्षण प्रतिवेदन शुल्क	२०,०००	-
	(घ) अन्य शुल्क	-	-
	(ङ) आन्तरिक लेखा परीक्षण खर्च	४५२,०००	-
	(च) अन्य खर्च	-	-
२५	ब्याज	-	५,५०२,७७३
२६	बैंक चार्ज	१,५५४,१५०	१५०,१९१
२७	शुल्क तथा दस्तूर	-	६१,१००
२८	हिसाब कट्टी	२४,८७३,२९५	२३,११०,८५३
२९	हुलाक टिकट खर्च	१,३५९,२३८	२,००१,३५२
३०	अन्य	१३,११८,३९०	२४,८९०,१८३
क	बीमालेख टिकट खर्च	१,५५९,०२९	-
ख	नवीकरण शुल्क	१,५७७,४४५	-
ग	सवारी साधन नवीकरण	८०७,२५१	-
घ	रजत जयन्ती समारोह खर्च	-	-
ङ	वैदेशिक मुद्रा अवमुल्यन	-	-
च	इन्धन	६,३४५,८९९	-
छ	विलम्ब शुल्क	-	-
ज	पुल व्यवस्थापन खर्च	२,८२८,७६६	-
	बाँड फाँडको लागि जम्मा	१,१८७,१५३,५९३	८८६,२९९,०६२
	बाँड फाँड	-	-
	नाफा नोक्सान हिसाबमा सारेको	११८,७५५,३५९	८८,६२९,९०६
१	सावधिकको आय व्यय हिसाबमा सारेको	५२५,४६७,५१९	४०६,०३४,२८८
२	अग्रिम भूक्तानीको आय व्यय हिसाबमा सारेको	३१०,१६८,७६४	२२७,०४४,३१७
३	रूपान्तरित सावधिकको आय व्यय हिसाबमा सारेको	१९२,६८६,७१९	१४२,३२१,८४३
४	म्यादी बीमाको आय व्यय हिसाबमा सारेको	८,२७०,०७३	१२,६०२,१५२
५	विशेष म्यादिको आय व्यय हिसाबमा सारेको	३१,८४५,१५९	९,६६६,५५६
	जम्मा	१,१८७,१५३,५९३	८८६,२९९,०६२

कर्मचारी खर्च ७.१

क्र.सं.	विवरण	यस वर्ष	गत वर्ष
१.	तलब	११३,२५३,७०३	९३,८३२,३९८
२.	भत्ता	१२३,६५२,८२२	११७,०२२,७९३
३.	दर्शन खर्च	७,४९२,८९६	७,००६,७४३
४.	सञ्चयकोषमा थप	९,६९९,९७३	९,०८७,३०३
५.	तालिम खर्च	२,०००,९९९	५८८,९२६
६.	पोशाक	-	१५६,६९८
७.	औषधोपचार	-	-
८.	बीमा	७७०,०३२	९,२८५,४८९
९.	पेन्सन तथा उपदान खर्च तथा व्यवस्था	१०,३९६,०१४	२३,५०८,२२६
१०.	विदा वापतको खर्च तथा व्यवस्था	२०,५०६,९३५	२२,२३४,८९४
११.	अन्य कर्मचारी नियुक्ति खर्च	२०,७५०	-
१२.	भुकम्पबाट क्षति भए वापत सहयोग	-	-
१३.	अन्य कर्मचारी सम्बन्धी खर्च	४,२७५,९५८	३,९५३,४६०
जम्मा :		२९१,९८९,९९३	२८६,६७६,८४२

अनुसूची- ८

आयकर

क्र.सं.	विवरण	यस वर्ष	गत वर्ष
१.	यस वर्षको आयकर	२८५,२४४,८५५	३३७,०७४,८९६
२.	अघिल्ला वर्षहरूको आयकर	(११,८०७,९३९)	(८,४८४,५९३)
३.	बाँडफाँडको लागि आयकरको जम्मा	२७३,४३६,९२५	३२८,५९०,३८३
४.	यस वर्षको स्थगन कर बाँडफाँड	-	-
	नाफा नोक्सान हिसाबमा सारेको (ग) = (क)-(ख)	३७,८४०,२५७	३२,४८४,६५९
	क) बाँडफाँड बाट आएको आयकर	३९,७९०,३२३	४०,४४९,२५२
	ख) यस वर्षको स्थगन कर	(६,०४९,९३४)	७,९६४,६००
१	सावधिकको आय व्यय हिसाबमा सारेको	१४३,९६०,८९४	१६६,४८२,६७८
२	अग्रिम भूक्तानीको आय व्यय हिसाबमा सारेको	२६,२३९,००४	३२,६४९,९९९
३	रूपान्तरीत सावधिकको आय व्यय हिसाबमा सारेको	६९,९८५,६८४	७८,५५४,७४३
४	म्यादी बीमाको आय व्यय हिसाबमा सारेको	३,०६९,०९९	८,८४७,०८९
५	विशेष म्यादिको आय व्यय हिसाबमा सारेको	-	१,६९५,५२०
जम्मा		२७३,४३६,९२५	३२८,५९०,३८३

आर्थिक वर्षको अन्त्यमा भुक्तानी हुन बाँकी दावी बापत व्यवस्था

क्र.सं.	बीमाको किसिम	भुक्तानी हुन बाँकी मृत्यु दावी		भुक्तानी हुन बाँकी अवधि समाप्ती दावी		भुक्तानी हुन बाँकी आंशिक अवधि समाप्ती दावी		भुक्तानी हुन बाँकी सम्पूर्ण मूल्य दावी	
		यस वर्ष	गत वर्ष	यस वर्ष	गत वर्ष	यस वर्ष	गत वर्ष	यस वर्ष	गत वर्ष
१	सावधिक	९,४४८,४६२	७,७९५,८२३	२४,२५१,४२६	२६,२९२,२८३	-	-	७६०,६३६	-
२	अग्रिम भूक्तानी	५,८८७,१०२	३,४५०,८४५	७,३५०,२३३	४,८८८,०३५	१०५,२७३,०८४	६९,२७६,९११	-	-
३	रूपान्तरित सावधिक	१५,४२३,२३५	१२,७९५,६६०	३,३०८,९१५	८१४,४२५	-	-	-	-
४	म्यादी बीमा	४००,०००	२,६०३,०००	-	-	-	-	-	-
५	विशेष म्यादी बीमा	१८,८०९,६५०	३७,५००	८०६,३३२	६३५,६१८	-	-	-	-
जम्मा :		४९,९६८,४४९	२६,६८२,८२८	३५,७१६,९०६	३२,६३०,३६१	१०५,२७३,०८४	६९,२७६,९११	७६०,६३६-००	-

बीमाको किसिम	भुक्तानी हुन बाँकी अन्य दावी		सृजना भएको तर जानकारीमा नआएको दावी (अनुमानित)		भुक्तानी हुन बाँकी जम्मा दावी		भुक्तानी हुन बाँकी जम्मा दावीमा पुनर्बीमकको हिस्सा	
	यस वर्ष	गत वर्ष	यस वर्ष	गत वर्ष	यस वर्ष	गत वर्ष	यस वर्ष	गत वर्ष
सावधिक	१४८,७३९,७१७	११७,२६५,१२७	-	-	१८३,२००,२४१	१५१,३५३,२३३	२९९,१६७	-
अग्रिम भूक्तानी	५९,४७५,९७३	३३,३०७,८४४	-	-	११०,९२३,६३५	११०,९२३,६३५	७,२२३,०१५	-
रूपान्तरित सावधिक	५,९३६,६३७	४,१५५,४९४	-	-	२४,६६८,७८७	१७,७६५,५७९	३,३४३,५७१	-
म्यादी बीमा	-	-	-	-	४००,०००	२,६०३,०००	-	-
विशेष म्यादी बीमा	-	-	-	-	१९,६१५,९८२	६७३,११८	-	-
जम्मा :		१८४,१५२,३२७	१५४,७२८,४६५	४०५,८७१,४०३	२८३,३९८,५६५	१०,८६५,७५३	-	-

बीमाको किसिम	भुक्तानी हुन बाँकी खुद दावी		भुक्तानी हुन बाँकी दावी बापत व्यवस्था	
	यस वर्ष	गत वर्ष	यस वर्ष	गत वर्ष
सावधिक	१८२,९०१,०७४	१५१,३५३,२३३	२१०,३३६,२३५	१७४,०५६,२१८
अग्रिम भुक्तानी	१७०,७६३,३७७	११०,९२३,६३५	१९६,३७७,८८४	१२७,५६२,१८०
रुपान्तरीत सावधिक	२१,३२५,२१६	१७,७६५,५७९	२४,५२३,९९९	२०,४३०,४१६
म्यादी बीमा	४००,०००	२,६०३,०००	४६०,०००	२,९९३,४५०
विशेष म्यादी बीमा	१९,६१५,९८२	६७३,११८	२२,५५८,३८०	७७४,०८६
	३९५,००५,६५०	२८३,३१८,५६५	४५४,२५६,४९७	३२५,८१६,३५०

अनुसूची-१०

आय व्यय हिसाबहरूबाट नाफा नोक्सान हिसाबमा सारेको रकम

क्र.सं.	विवरण	यस वर्ष	गत वर्ष
१	सावधिक	-	-
२	अग्रिम भुक्तानी	-	-
३	रुपान्तरीत सावधिक	-	-
४	म्यादी बीमा	-	-
५	विशेष म्यादी बीमा	-	-
	जम्मा	-	-

अनुसूची- ११

जीवन बीमा कोष

क्र.सं.	बीमाको किसिम	समायोजन अगाडीको जीवन बीमा कोष (वर्षको शुरुमा)		आय व्यय हिसाबबाट सारको		नाफा नोक्सान हिसाबबाट सारको		जगेडा कोषबाट सारको		समायोजन अगाडीको जीवन बीमाकोष (वर्षको अन्त्यमा)	
		यस वर्ष	गत वर्ष	यस वर्ष	गत वर्ष	यस वर्ष	गत वर्ष	यस वर्ष	गत वर्ष	यस वर्ष	गत वर्ष
१	सावधिक	१८,६०९,२०९,६४०	१४,९७२,१४६,८६०	४,५७०,०६८,५९२	३,८११,२९५,८५१	-	-	-	-	२३,१८१,२७८,२४२	१८,७८३,४४२,७११
२	अग्रिम भूक्तानी	६,२२५,२३३,०२९	४,८५१,९५१,१९७	१,९६३,७५०,००८	१,४७१,५९८,००७	-	-	-	-	८,१८८,९८३,०३७	६,३२३,५४९,२०४
३	रुपान्तरीत सावधिक	८,५२१,७२६,४२४	६,९३५,५९९,९०७	२,३६५,६१२,२१७	१,६५३,६२०,५२१	-	-	-	-	१०,८८७,३३८,६४१	८,५८९,२२०,४२८
४	म्यादी बीमा	५,१५८,०९७	-	६५,१८७,८९७	११५,२९६,०९९	-	-	-	-	७०,३४५,९९४	११५,२९६,०९९
५	विशेष म्यादी बीमा	१०२,४१३,३९१	१६३,८८६,४३३	१५८,५६५,१०१	६३,५२६,९५८	-	-	-	-	२६०,९७८,४९२	२२७,४१३,३९१
जम्मा :		३३,४६३,७४०,५९१	२६,९२३,५८४,३९७	९,१२५,१८३,८१४	७,११५,३३७,४३६	-	-	-	-	४२,५८८,९२४,४०५	३४,०३८,९२१,८३३

जीवन बीमा कोषमा समायोजन

क्र.सं.	बीमाको किसिम	समायोजन अगाडीको जीवन बीमा कोष (वर्षको अन्त्यमा)		नाफा नोक्सान हिसाबमा सारको		बीमालेख अन्तर्गत दायित्व		बोनसको लागि व्यवस्था		सोल्भेन्सी मार्जिनको लागि व्यवस्था	
		यस वर्ष	गत वर्ष	यस वर्ष	गत वर्ष	यस वर्ष	गत वर्ष	यस वर्ष	गत वर्ष	यस वर्ष	गत वर्ष
१	सावधिक	२३,१८१,२७८,२४२	१८,७८३,४४२,७११	१७४,२३३,०६१	२१,०८७,५३१,५५०	१७,०३६,२७४,१७३	१,८७७,६४६,०४८	१,५६८,०९७,५४९	-	-	-
२	अग्रिम भूक्तानी	८,१८८,९८३,०३७	६,३२३,५४९,२०४	१४१,६५९,१३४	६,७७०,९६५,३०९	५,३३९,३०६,८५७	१,२७४,९३२,२०८	८८४,८४५,५७५	-	-	-
३	रुपान्तरीत सावधिक	१०,८८७,३३८,६४१	८,५८९,२२०,४२८	७०,३३८,३६३	१०,१८०,३५९,७४०	७,९१२,०४१,७४४	६३३,०४५,२७१	६०७,४४६,०३४	-	-	-
४	म्यादी बीमा	७०,३४५,९९४	११५,२९६,०९९	६८,५६५,०६३	११०,१३८,००२	-	-	-	-	-	-
५	विशेष म्यादी बीमा	२६०,९७८,४९२	२२७,४१३,३९१	५८,४४६,०९२	१२५,०००,०००	२०२,५२१,६७०	२२,७१०,०१४	-	-	-	-
जम्मा :		४२,५८८,९२४,४०५	३४,०३८,९२१,८३३	५४७,६६५,९९१	५७४,१८१,३७८,२३९	३०,३००,३३२,७८८	३,७८५,६२३,५२७	३,०६०,३८९,१५८	-	-	-

क्र.सं.	बीमाको किसिम	बाँडफाँड नगरिएको रकम		वर्षको अन्त्यमा जीवन बीमा कोष	
		यस वर्ष	गत वर्ष	यस वर्ष	गत वर्ष
१	सावधिक	७,४७३,३०५	४,८३७,९२८	२२,९७२,६५०,९०३	१८,६०९,२०९,६५०
२	अग्रिम भूक्तानी	१,४२६,३८६	१,०८०,५९७	८,०४७,३२३,९०३	६,२२५,२३३,०२९
३	रुपान्तरीत सावधिक	३,५९५,२९७	२,२३८,६४६	१०,८१७,०००,२७८	८,५२१,७२६,४२४
४	म्यादी बीमा	१,७५०,९३१	५,१५८,०९७	१,७५०,९३१	५,१५८,०९७
५	विशेष म्यादी बीमा	१०,७३०	७९,७०३,३७७	२०२,५३२,४००	१०२,४१३,३९१
जम्मा :		१४,२५६,६४८	९३,०१८,६४५	४२,०४१,२५८,४१४	३३,४६३,७४०,५९१

अनुसूची-१२ व्यवस्था फिर्ता

क्र.सं.	विवरण	यस वर्ष	गत वर्ष
१.	लगानीमा नोक्सानीको लागि व्यवस्था फिर्ता	२२,२९८,९८७	७,९७१,५४३
२.	कर्जामा नोक्सानीको लागि व्यवस्था फिर्ता	-	-
३.	शंकास्पद आसामी व्यवस्था फिर्ता	-	-
४	अन्य व्यवस्था फिर्ता हिसाब	३,८७२,३९४	-
जम्मा		२६,१७१,३८१	७,९७१,५४३

अनुसूची-१३ अपलेखन खर्चहरू

क्र.सं.	विवरण	यस वर्ष	गत वर्ष
१	प्रारम्भिक खर्चहरू	-	-
२	पूर्व संचालन खर्चहरू	-	-
३	पर सारिएका खर्चहरू	-	-
४	अपलेखन गरिएको लगानी	-	-
५	अपलेखन गरिएको कर्जा	-	-
६	अपलेखन गरिएको आसामी	-	-
७	अन्य अपलेखन	-	-
जम्मा		-	-

अनुसूची-१३ क शेयर सम्बन्धी खर्चहरू

क्र.सं.	विवरण	यस वर्ष	गत वर्ष
१	शेयर निष्कासन खर्च	-	-
२	शेयर रजिष्ट्रेसन खर्च	१,५६२,२७३	८३५,६६१
३	शेयर सुचिकरण खर्चहरू	-	-
४	लाभांश वितरण खर्च	-	-
५	शेयर सम्बन्धी अन्य खर्च	-	-
जम्मा		१,५६२,२७३	८३५,६६१

अनुसूची-१४ अन्य खर्चहरू

क्र.सं.	विवरण	यस वर्ष	गत वर्ष
१	दण्ड जरिवाना	-	-
२	विलम्ब शुल्क जरिवाना	३,३७०,३२८।००	-
३	अन्य (विवरण खुलाउने)	१,०३४,५९२।९७	-
जम्मा		४,४०४,९२०.९७	-

अनुसूची-१५ नोक्सानीको लागि व्यवस्था

क्र.सं.	विवरण	यस वर्ष	गत वर्ष
१.	लगानीमा नोक्सानीको लागि व्यवस्था	-	-
२.	कर्जामा नोक्सानीको लागि व्यवस्था	४,६५०,१०१	-
३.	शंकास्पद आसामी व्यवस्था	-	-
४	अन्य व्यवस्था	-	-
जम्मा		४,६५०,१०१	-

अनुसूची १६ (क) शेयर पुंजी

क्र.सं.	विवरण	यस वर्ष	गत वर्ष
१	अधिकृत पुंजी		
	क) रु. १००। दरको ७००,००,००० थान साधारण शेयर	७,०००,०००,०००	५,०००,०००,०००
	ख) रु..... दरको थान अपरिवर्तनीय अग्राधिकार शेयर	-	-
	ग) रु..... दरको थान अपरिवर्तनीय अग्राधिकार शेयर	-	-
२	जारी पुंजी		
	क) रु. १००। दरको ६००,००,००० थान साधारण शेयर	६,०००,०००,०००	४,०००,०००,०००
	ख) रु..... दरको थान अपरिवर्तनीय अग्राधिकार शेयर	-	-
	ग) रु..... दरको थान अपरिवर्तनीय अग्राधिकार शेयर	-	-
३	चूक्ता पुंजी		
	क) रु. १००। दरको ३३,९०८,८९२ थान साधारण शेयर	३,३९०,८८९,२०३	३,०८२,६२६,५४८
	ख) रु..... दरको थान अपरिवर्तनीय अग्राधिकार शेयर	-	-
	ग) रु..... दरको थान परिवर्तनीय अग्राधिकार शेयर	-	-
जम्मा		३,३९०,८८९,२०३	३,०८२,६२६,५४८

(ख) शेयर स्वामित्वको संरचना

शेयर धनी	यस वर्ष		गत वर्ष	
	साधारण शेयर संख्या	स्वामित्वको %	साधारण शेयर संख्या	स्वामित्वको %
नेपाली संगठित सस्थाहरु (श्री राष्ट्रिय वाणिज्य बैंक)	२,८६९,२१९	८.४६	३,१३७,६६५	१०
नेपाली नागरिक	१५,४०४,४१३	४५.४३	१६,८४५,५८३	५५
विदेशी	३७६,२५९	१.११	४११,४६२	१
जम्मा	१८,६४९,८९१	५५.००	२०,३६४,७१०	६६
सर्वसाधारण	१५,२५९,००१	४५.००	१०,४३१,५५५	३४
अन्य	-	-	-	-
कुल	३३,९०८,८९२	१००.००	३०,८२६,२६५	१००

ग. एक प्रतिशत वा बढी शेयर स्वामित्व भएका शेयरधनीहरुको विवरण

क्र.स	विवरण	यस वर्ष		गत वर्ष	
		स्वामित्वको %	रकम	स्वामित्वको %	रकम
१	श्री सिद्धेश्वर कुमार सिंह	१०.३३	३५०,२५८,९००	१०.४३	३२१,४९४,९००
२	श्री राष्ट्रिय वाणिज्य बैंक	१०.१२	३४३,१०९,१००	१०.१८	३१३,७६६,५००
३	श्री नेपाल इन्भेष्टमेन्ट बैंक लिमिटेड	४.७७	१६१,६३०,५००	५.७७	१७७,८१५,८००
४	श्री रण बहादुर शाह	५.४४	१८४,३७६,५००	५.४४	१६७,६०५,८००
५	श्रीमती रिता मल्ल	४.२१	१४२,५८०,०००	४.४२	१३६,२९२,२००
६	श्रीमती प्रेमा रा.ल. सिंह	२.५३	८५,८७४,५००	२.५३	७८,०६७,८००
७	श्री ईश्वरी रिमाल	२.१२	७१,७४७,२००	२.१७	६७,०४२,२००
८	श्री स्लिक कोट लि.	१.३३	४५,२६०,७००	१.३३	४१,१४६,२००
१०	श्री राजिव विक्रम शाह	१.५३	५१,७५१,४००	१.५३	४७,०६४,९००
११	श्री भरत बहादुर बस्नेत	१.१४	३८,७३७,६००	१.१४	३५,२१६,०००
१२	जय राज्य लक्ष्मी शाह	१.११	३७,६५३,५००	१.२९	३९,७३०,३००

अनुसूची-१७ जगेडा तथा कोष

क्र.सं.	विवरण	यस वर्ष	गत वर्ष
१	स्थगन कर जगेडा	११,८३७,७४७	१७,८८७,६८१
२	पूँजीगत जगेडा	-	-
३	विशेष जगेडा	-	-
४	अन्य जगेडा	-	-
५	शेयर प्रिमियम	६२,८४८,७१८	१०२,८४८,७१८
६	प्रस्तावित बोनस शेयर	६०५,२७३,७२३	६४४,२६८,९४९
७	पूँजिकृत हुन बाँकी बोनस शेयर	६४४,२६८,९४९	३०८,२६२,६५५
८	नाफा नोक्सान हिसाबबाट सारेको नाफा	३२,२०४,५९०	५,३४८,३९१
जम्मा		१,३५६,४३३,७२६	१,०७८,६१६,३९४

अनुसूची-१८ महा-विपत्ति जगेडा

वर्षको शुरुमा महा-विपत्ति जगेडा		नाफा नोक्सान हिसाबबाट सारेको		वर्षको अन्त्यमा महा-विपत्ति जगेडा	
यस वर्ष	गत वर्ष	यस वर्ष	गत वर्ष	यस वर्ष	गत वर्ष
२८९,२०९,७७७	२९८,४२०,१३२	६८,६५९,६११	७०,७८९,६४५	३५७,८६९,३८८	२८९,२०९,७७७
२८९,२०९,७७७	२९८,४२०,१३२	६८,६५९,६११	७०,७८९,६४५	३५७,८६९,३८८	२८९,२०९,७७७

अनुसूची-१९ तिर्न बाँकी दीर्घकालिन ऋण तथा सापटी

क्र.सं.	विवरण	यस वर्ष	गत वर्ष
१	डिवेन्चर / बण्ड	-	-
२	बैंक	-	-
३	वित्तीय संस्था	-	-
४	अन्य	-	-
जम्मा		-	-

अनुसूची-२०

स्थिर सम्पत्ति

विवरण	परल मोल			हस कही			खूद मोल			
	शुरु मौज्बात	यस वर्ष थपेको	यस वर्ष घटेको	जम्मा	गत वर्षसम्म	यस वर्ष	विक्री/ समायोजन	जम्मा	यस वर्षसम्मको	गत वर्षसम्मको
फ्रि होल्ड जमिन	३८६,५८८,४९६	-	-	३८६,५८८,४९६	-	-	-	-	३८६,५८८,४९६	३८६,५८८,४९६
भवन	२५६,७३५,१७०	-	-	२५६,७३५,१७०	६०,९९३,९९३	९,७८७,०५९	-	७०,७८१,०५२	१८५,९५४,११८	१९५,७४१,१७७
फर्निचर तथा फिक्स्चर्स	३३,४०९,७७	८,०५६,४४५	३,५५१,१०७	३७,९१५,१०९	१५,०३९,८७९	२,६२०,१६४	३,२२७,७३३	१४,४३२,३०९	२३,४८२,८००	१८,३६९,८९२
कार्यालय सामान	४२,८२३,९८९	९,६८७,१२१	६,९२४,१९५	४५,५८६,९१५	२५,५७२,१४६	४,०३६,०७३	६,५४६,१४३	२३,०६२,०७६	२२,५२४,८३९	१७,२५१,८४३
कम्प्यूटर तथा सूचना प्रविधी उपकरण	३५,३७१,५८५	४,११८,४०२	१०,४९२,३८३	२८,९९७,६०४	२२,६२७,४४१	२,४५६,३५९	१०,१५९,२१५	१४,९२४,५८५	१४,०७३,०१९	१२,७४४,१४४
अदृश्य सम्पत्ति	५,४२०,०९१	९००,०००	-	६,३२०,०९१	२,०६९,०३९	६७०,७०४	-	२,७३९,७४३	३,५८०,३४८	३,३५१,०५२
सवारी साधन	२७,८७१,०००	-	-	२७,८७१,०००	१०,७०३,५६२	३,४३३,४८८	-	१४,१३७,०५०	१३,७३३,९५०	१७,१६७,४३८
लिज होल्ड सम्पत्ति	२०,०७९,९२४	६,१२६,३५६	-	२६,२०४,२८०	९,१३८,३००	१,८६२,९३०	-	११,००१,२३०	१५,२०३,०४९	१०,९३९,६२४
अन्य (साईकल)	२४६,२४४	-	-	२४६,२४४	२०८,८२१	६,५१९	-	२५५,३४०	३०,९०४	३७,४२३
जम्मा	८०८,५४४,२७०	२८,८८८,३२३	२०,९६७,६८५	८५६,४६४,९०९	१४६,३९३,१८१	२४,८७३,२९५	१९,९३३,०९२	१५१,२९३,३८५	६६५,१७१,५२४	६६२,१९१,०८९
कुल	८०८,५४४,२७०	२८,८८८,३२३	२०,९६७,६८५	८५६,४६४,९०९	१४६,३९३,१८१	२४,८७३,२९५	१९,९३३,०९२	१५१,२९३,३८५	६६५,१७१,५२४	६६२,१९१,०८९
गत वर्ष	७५७,५३३,१५९	५१,०११,१०९	१,१०७,६७१	७४३,८९२,००४	१२३,२४२,३२९	२३,११०,८५३	-	१४६,३५३,१८१	६६२,१९१,०८८	६३४,२९०,८३०

अनुसूची-२१

लगानी

क्र.सं.	विवरण	यस बर्ष	गत बर्ष
(क)	दीर्घकालिन लगानी :		
१	सरकारी र सरकारको जमानत प्राप्त सेक्युरिटी	-	-
२	वाणिज्य बैंकको मुद्दती निक्षेप	२०,३५०,६००,०००	१८,४४४,६००,०००
३	विकास बैंकको मुद्दती निक्षेप	९३१,०००,०००	६८७,५००,०००
४	नागरिक लगानी योजना	१६९,०७७,३१०	१३३,२४२,९५०
५	वित्तीय संस्थाको मुद्दती निक्षेप	-	५२,५००,०००
६	आवास वित्त कम्पनीको साधारण शेयर (अनुसूची २१.१ बमोजिम)	-	-
७	अन्य कम्पनीको साधारण शेयर (अनुसूची २१.१ बमोजिम)	१,०७३,५१५,४९२	९२४,३१८,२३३
८	बैंक तथा वित्तीय संस्थाको अग्राधिकार शेयर/डिबेन्चर	६,६४६,०४०,०००	४,९३७,८६९,०००
९	क) अन्य NCM Mutual Fund	-	-
	ख) अन्य सहायक कम्पनी	३०४,६२१,८७५	३०४,६२१,८७५
	ग) अन्य विधुत वण्ड	-	-
	घ) अन्य सुनको सिक्का	७३५,०३९	६४८,०३९
	जम्मा :	२९,४७५,५८९,७१६	२५,४८५,३००,०९७
(ख)	अल्पकालिन लगानी :		
१	सरकारी र सरकारको जमानत प्राप्त सेक्युरिटी	-	३५,०००,०००
२	वाणिज्य बैंकको मुद्दती निक्षेप	८,३१९,०००,०००	५,६८४,०००,०००
३	विकास बैंकको मुद्दती निक्षेप	७७८,५००,०००	५४८,५००,०००
४	नागरिक लगानी योजना	६,९५५,६४०	-
५	वित्तीय संस्थाको मुद्दती निक्षेप	८२,५००,०००	३०,०००,०००
६	बैंक तथा वित्तीय संस्थाको अग्राधिकार शेयर/डिबेन्चर	२५३,७२०,०००	७०,०००,०००
७	बैंक तथा वित्तीय संस्थाको ब्याज प्राप्त हुने अन्य निक्षेप	३३०,८२०,१३४	३,८१४,७७६
८	अन्य	-	-
	जम्मा :	९,७७९,४९५,७७४	६,३७९,३१४,७७६

अनुसूची २१.१

शेयरमा लगानी

क्र.सं.	कम्पनी	शेयर संख्या	अंकित मूल्य	बजार दर	परल मूल्य	बजार मूल्य	बजार मूल्य परल मूल्य भन्दा कम भएको
१	सूचीकृत कम्पनीमा लगानी						
१	बैंक अफ काठमाण्डौ	२०९,०००	१००	३७९	२८,७३६,९०३	७९,२११,०००	
२	सेन्चुरी कमर्सियल बैंक	३२,५८७	१००	२९१	६,०४४,०७४	९,४८२,८१७	
३	चिलिमे हाइड्रोपावर लिमिटेड	११,१७६	१००	६८७	२,९१८,९८९	७,६७७,९१२	
४	सिटिजन बैंक इन्टरनेशनल	२३,४५९	१००	३८६	७,१७५,६१८	९,०५५,१७४	
५	नागरिक लगानी कोष	१,४५३,५१५	१००	३,४९१	६२,१९७,१०७	५,०७४,२२०,८६५	
६	सिभिल बैंक लिमिटेड	८६३,६८२	१००	२८६	८७,०४४,३००	२४७,०१३,०५२	
७	सिभिल बैंक लिमिटेड संस्थापक	२,१५६,७७४	१००	१०१	२१९,५६८,७००	२१७,८३४,१७४	(१,७३४,५२६)
८	एभरेष्ट बैंक लिमिटेड	३५,१२३	१००	७३८	१६,६१५,८१३	२५,९२०,७७४	
९	ग्लोबल आइएमइ बैंक	११०,३९३	१००	४४१	११,९३८,३२१	४८,६८३,३१३	
१०	हिमालयन बैंक	२,७१०,२	१००	४८४	१५,५७६,०५२	१३,५०४,५६८	(२,०७१,४८४)
११	जलविद्युत लगानी तथा विकास कम्पनी	३१,८६०	१००	४४९	२,८९६,४००	१४,३०५,१४०	
१२	लक्ष्मी बैंक लिमिटेड	११,७०४	१००	३९५	२,९७३,१३६	४,६२३,०८०	
१३	मेगा बैंक लिमिटेड	१०८,३४०	१००	३६६	२३,४५४,८१७	३९,६५२,४४०	
१४	माछापुच्छ्रे बैंक लि	२४,३६१	१००	३८५	७,६५२,०८३	९,३७८,९८५	
१५	नविल बैंक लि.	७४,८४९	१००	१,३५९	२५,५०८,७५१	१०१,७१९,७९१	
१६	नेपाल इन्भेष्टमेन्ट बैंक लिमिटेड	१,२१९,४०६	१००	४०३	२१,७९५,३,९९८	४९१,४२०,६१८	
१७	नेपाल रि इन्स्योरेन्स कम्पनी लिमिटेड	७८,९५१	१००	१००	७,८९५,१००	७,८९५,१००	-
१८	एन.आइ.सि. एसिया बैंक	१६,८१६	१००	९९४	८,९२२,२६२	१६,७५५,१०४	
१९	सनराईज बैंक लिमिटेड	९९,१५१	१००	३६३	४,३९९,६७६	३५,९९१,८१३	
२०	एनएलजी इन्स्योरेन्स कम्पनी लिमिटेड	५,४८१,८७७	१००	१००	३०४,६२१,८७५	५४८,१८७,७००	
२१	एन.एम.बि बैंक लिमिटेड	८२,४८५	१००	४४०	१३,०८६,१३७	३६,२९३,४००	
२२	नेपाल बङ्गलादेश बैंक लि ।	२१,९०१	१००	४३६	७,१६९,२५६	९,५४८,८३६	

क्र.सं.	कम्पनी	शेयर संख्या	अंकित मूल्य	बजार दर	परल मूल्य	बजार मूल्य	बजार मूल्य परल मूल्य भन्दा कम भएको
२३	नेपाल एस. वि. आई. बैंक लि।	१२,७०७	१००	४०९	७,३२५,१८६	५,१९,७१६३	(२,१२८,०२३)
२४	प्राइम कर्मसियल बैंक लि।	१४,१३६	१००	४७९	३,४४७,१७३	६,७७,१४४	
२५	सानीमा बैंक लिमिटेड	३०,६२२	१००	४८५	१०,२२५,६३७	१४,८५१,६७०	
२६	सिद्धार्थ बैंक लिमिटेड	५८,४०२	१००	५०४	५,५९७,३२०	२९,४३४,६०८	
२७	सोल्टी होटेल लि.	१६०,५६२	१०	२६२	५,५७,७५५	४२,०६७,२४४	
२८	तारा गांउ रिजेन्सी होटेल	२,९७०	१००	४००	२९,७,०००	१,१८८,०००	
२९	माहूली सामुदायीक लघुवित्त संस्था लि	७२	१००	२,१८०	९४,३२५	१५६,९६०	
३०	एनएमबि माइक्रो फाईनान्स लि	६२	१००	१,४२९	६९,४१८	८८,५९८	
३१	राप्तीभेरी विकास बैंक लि। ज्योती विकास बैंक लि	३८८	१००	४७८	१०३,४२६	१०५,४६४	
३२	स्वदेशी लघुवित्त संस्था लि	४६२	१००	१,५४५	८४,१६६	७३,७९०	
३३	समता माइक्रो फाईनान्स लि	४०६	१००	१,६५५	५८,९२२	६७,९३०	
३४	यूनिलिभर नेपाल लि	२९२	१००	१९,३९५	५,३२०,४९५	४,१११,७४०	(१,२०८,७५५)
३५	मूत्तीनाथ विकास बैंक लि	४५१	१००	६५७	९८,१९८	२९६,३०७	
३६	साईन रेसूहा डेभलपमेण्ट बैंक लि	३४४	१००	४४७	६१,११८	१५३,७६८	
३७	निर्धन उत्थान बैंक लि संस्थापक शेयर	३३९,०००	१००	३२६	११०,४६६,५६७	११०,४६६,५६७	-
३८	इन्स्योरेन्स इन्स्टीच्यूट नेपाल लि.	९,९५०	१००	-	९९५,०००	९९५,०००	-
३९	अरुण कावेरी पावर लि.	५००	१००	४७४	१६३,१५१	२३७,०००	
४०	फरवार्ड कम्प्यूनिटी माइक्रोफाइनान्स वित्तिय संस्था लि.	१६,७१८	१००	२,७७०	४८,६४७,९३१	४६,३०८,८६०	(२,३३९,०७१)
४१	कूमारी बैंक लि.	५,०००	१००	३७१	१,५३९,६२६	१,८५५,०००	
४२	नेपाल इन्फ्राइस्ट्रक्चर बैंक लि.	१,०००	१००	४९२	६१४,५६५	४९२,०००	(१२२,५६५)
४३	प्रभू बैंक लि.	३,०००	१००	४५७	१,३४५,१८४	१,३७१,०००	
४४	कृषी विकास बैंक लि.	२,०००	१००	४७९	९०३,५१७	९५८,०००	
४५	नेशनल माइक्रो फाइनान्स वित्तिय संस्था लि.	३१,०००	१००	१,०२५	३१,७७२,३१९	३१,७७२,३१९	-
जम्मा					१,३७८,१३७,३६७	७,४१२,६७९,७८७	(९,६०४,४२४)

अनुसूची-२२ नगद तथा बैंक मौज्दात

क्र.सं.	विवरण	यस वर्ष	गत वर्ष
१	नगद मौज्दात	१८,५१९,७३७	५३०,९५५
	जम्मा	१८,५१९,७३७	५३०,९५५
२	बैंक मौज्दात		
	वाणिज्य बैंकहरुको मौज्दात	६८४,०१०,४७७	७०८,३१२,२८५
	विकास बैंकहरुको मौज्दात	५१,०३७,५२६	५९,५७६,३२४
	वित्तीय संस्थाहरुको मौज्दात	२,५९९,७३७	१,६१९,६२२
	अन्य	-	-
	जम्मा	७३७,६४७,७४०	७६९,५०८,२३१
	कूल	७५६,१६७,४७७	७७०,०३९,१८६

अनुसूची-२३ अन्य कर्जा

क्र.सं.	विवरण	यस वर्ष	गत वर्ष
(क)	दीर्घकालिन कर्जा		
१.	अभिकर्तालाई कर्जा	२७८,६५२,६४३	१६९,५४२,०६१
२.	कर्मचारीलाई कर्जा	६१,९१४,४९०	६७,०६३,२२९
३.	अन्य	-	-
	जम्मा	३४०,५६७,१३४	२३६,६०५,२९०
(ख)	अल्पकालिन कर्जा		
१.	अभिकर्तालाई कर्जा	५५,०७८,९८५	८६,३९०,४१८
२.	कर्मचारीलाई कर्जा	३,३३२,८२६	४,३९५,८८१
३.	अन्य	-	-
	जम्मा	५८,४११,८११	९०,७८६,२९९
	कुल जम्मा	३९८,९७८,९४५	३२७,३९१,५८९

अनुसूची-२४ अन्य सम्पत्ति

क्र.सं.	विवरण	यस वर्ष	गत वर्ष
१	लगानीबाट प्राप्त हुन बाँकी आय	३७२,९७४,४९९	३११,३१७,३९३
२	बीमालेखको धितोमा कर्जाबाट प्राप्त हुन बाँकी ब्याज	७२६,६२१,७७०	५३३,७७३,६९८
३	अन्य (बीमालेखको धितोमा बाहेक) कर्जाबाट प्राप्त हुन बाँकी ब्याज	-	-
४	अन्य बीमकबाट प्राप्त हुन बाँकी	-	-
५	पुनर्वीमकबाट प्राप्त हुन बाँकी	-	-
६	विविध आसामी	१६,९५८,२९२	४१,१८३,८६१
७	अग्रिम भुक्तानी	२,७५६,४५१	४,९९०,२४७
८	कर्मचारी पेशकी	१,८७८,२१०	३,१०८,४१५
९	अन्य पेशकी	११५,०७६	२४०,५६९
१०	धरौटी	३०१,२०८,६५२	८०८,६५२
११	असुल हुन बाँकी बीमाशुल्क	-	-
	न्यून : असुल हुन बाँकी बीमाशुल्क मुलतवी (suspense)	-	-
१२	क) अन्य भवन निर्माणको लागि पेशकी	-	८३६,१०६
	ख) अन्य स्थगन कर सम्पत्ति	११,८३७,७४७	१७,८८७,६८१
	ग) अन्य अग्रिम आय कर	१,८२८,२३१,९६९	१,४०३,५२३,६०३
	घ) अपिलको लागी धरौटी	७,०२६,२२१	४,२५१,५७४
	ड) अग्रिम खर्च	४,२८१,०९२	४,२९२,९४४
	च) अन्य स्टेशनरी तथा अन्य सामग्री मौज्दात	२,६७७,१४६	२,६८८,१७७
	छ) अन्य उपदान कोषमा जम्मा	२८,८७३,९८४	५९,१५२,५३८
	ज) अन्य उठन बाँकी लगानी रकम	१०,०३०,०००	१०,०३०,०००
	झ) चेक प्राप्त भएको तर बैंकमा जम्मा नभएको	२४,४१२,०४०	१८५,१९२,४००
	जम्मा :	३,३३९,८८३,१४९	२,५८३,२७७,८५९

अनुसूची-२५ चालु दायित्व

क्र.सं.	विवरण	यस वर्ष	गत वर्ष
१	अभिकर्तालाई दिन बाँकी	६०६,३८२,३१४	४८२,५४६,८०९
२	अन्य बीमकलाई दिन बाँकी	१,७७५,२३७	१,७७५,२३७
३	पुनर्बीमकलाई दिन बाँकी	(३,०४५,८३६)	१९,९२०,८९६
४	अल्पकालिन सापटी	-	-
५	बीमाशुल्क धरौटी	१२,०३३,७८३	१०,१६६,३५१
६	पूर्ण विवरण नखुलेको बीमाशुल्क	३६,७४४,१६६	३६,७५६,४२७
७	विविध साहू	६९,९३९,३८५	७३,२८३,४५८
८	सहायक/होलिडिङ्ग कम्पनीलाई दिन बाँकी	-	-
९	श्रोतमा कट्टा गरिएको कर तिर्न बाँकी	१७३,२४२,८७५	१३५,४३९,६७१
१०	मूल्य अभिवृद्धि कर तिर्न बाँकी	४९२,५०९	७,२४९
११	सेवा शुल्क तिर्न बाँकी	१२५,७३७,३८३	९३,००६,९८४
१२	कर्मचारीलाई दिन बाँकी	३०,८७३,३९६	१७,४७८,६२८
१३	संचालकलाई दिन बाँकी	-	-
१४	क) अन्य भुक्तानी दिन बाँकी लाभांश (डिभिडेण्ड)	३६,२५१,२६९	४१,४५९,६८८
	ख) अन्य स्थगन कर दायित्व	-	-
	ग) अन्य निर्जिवन जिवन बीमा सम्बन्धि भुक्तानी गर्न बाँकी रकम	७६६,०८०	७६६,०८०
	घ) अन्य भुक्तानी गर्न बाँकी लेखापरीक्षण शुल्क	२,१९९,८४६	२,१४९,३४६
	ड) अन्य भवन निर्माण रिटेन्सन रकम	-	४८०,०००
	च) अन्य धरौटी प्राप्त रकम	८,२५६,९६६	७,०३९,६४३
	जम्मा	१,१०१,६४९,३७३	९२२,२७६,४६७

अनुसूची-२६ असमाप्त जोखिम व्यवस्था

क्र.सं.	विवरण	यस वर्ष	गत वर्ष
१.	म्यादी जीवन बीमाको असमाप्त जोखिम जगेडा	३०४,१६६,३१२	५१५,८९०,७९२
	जम्मा	३०४,१६६,३१२	५१५,८९०,७९२

अन्य ब्यवस्था

क्र.सं.	विवरण	वर्षको शुरुमा ब्यवस्था		चालु आ.ब.मा थप गरिएको ब्यवस्था		भुक्तानी / समायोजन		चालु आ.ब.मा अपले खन गरिएको ब्यवस्था		चालु आ.ब.मा फिर्ता गरिएको ब्यवस्था		वर्षको अन्तमा कायम रहेको ब्यवस्था	
		यस वर्ष		यस वर्ष		यस वर्ष		यस वर्ष		यस वर्ष		यस वर्ष	गत वर्ष
१	लाभांश (डिभिडेण्ड) को लागि ब्यवस्था	५०,१३३,२४३		३१,८५६,५१२		१६,२२४,३५१		-		-		६५,७६५,४०४	५०,१३३,२४३
२	आयकर ब्यवस्था	९०६,५७३,५७५		२८८,६१५,१८३		६३,९४०,४३५		-		-		१,१३१,२४८,३२३	९०६,५७३,५७५
३	लगानीमा नोक्सानीको लागि ब्यवस्था	४१,९३४,४११		-		-		-		२२,२९८,९८७		१९,६३६,४२४	४१,९३४,४११
४	कर्जामा नोक्सानीको लागि ब्यवस्था	८,०६३,१५३		२२,२२०,३५५		-		-		-		३०,२८३,५०८	८,०६३,१५३
५	शंकाशपद आसामीको लागि ब्यवस्था	-		-		-		-		-		-	-
६	अन्य नोक्सानीको लागि ब्यवस्था	-		-		-		-		-		-	-
७	कर्मचारी सम्बन्धी ब्यवस्था	-		-		-		-		-		-	-
	(क) पेन्सन तथा उपदान ब्यवस्था	७८,२२८,२०३		१०,३९६,०१४		३५,८७७,४९८		-		-		५२,७४६,७१९	७८,२२८,२०३
	(ख) विदा वापत ब्यवस्था	४८,२९२,२१४		२०,५०६,९३५		१६,४४१,०१२		-		-		५२,३५८,१३८	४८,२९२,२१४
	(ग) आवास तथा अन्य सुविधा ब्यवस्था	-		-		-		-		-		-	-
	(घ) कर्मचारी बोनस ब्यवस्था	११५,९८८,०१३		८०,४९२,९३०		३७,७९३,३२६		-		-		१५८,६८७,६१७	११५,९८८,०१३
	(ङ) अन्य	-		-		-		-		-		-	-
८	अन्य ब्यवस्था (समर्पण मूल्य)	२,३११,३९१		(२,३११,३९१)		-		-		-		-	२,३११,३९१
९	अन्य ब्यवस्था	५६८,३८७		-		-		-		-		५६८,३८७	५६८,३८७
१०	भविष्यमा तिर्ने पर्ने दावी वापत ब्यवस्था	५४,२२५,७५७		-		-		-		-		५४,२२५,७५७	५४,२२५,७५७
११	निर्जिवन बीमा वापत भुक्तानी हुन बाँकी ब्यवस्था रकम	२,३८७,२६४		(२,३८७,२६४)		-		-		-		-	२,३८७,२६४
जम्मा		१,३०८,७०६,६११		४४९,३८९,२७४		१७०,२७६,६२२		-		२२,२९८,९८७		१,५६५,५२०,२७७	१,३०९,३७४,१२९

अनुसूची-२७ अपलेखन/समायोजन हुन बाँकी विविध खर्चहरू

क्र.सं.	विवरण	यस वर्ष	गत वर्ष
१	अपलेखन गर्न बाँकी प्रारम्भिक खर्च	-	-
२	अपलेखन गर्न बाँकी पूर्व संचालन खर्च	-	-
३	अपलेखन गर्न बाँकी लगानी प्रिमियम	-	-
४	अपलेखन गर्न बाँकी स्थगन गरिएका खर्च	-	-
५	अन्य	-	-
जम्मा		-	-

अनूसूची - २८

प्रमुख लेखा नीतिहरू

१. कम्पनीको पृष्ठभूमि

१.१. कम्पनीको परिचय

नेशनल लाइफ इन्स्योरेन्स कम्पनी लि. नेपाल कम्पनी ऐन अन्तर्गत स्थापित सिमित दायित्व भएको कम्पनी हो। यस कम्पनीको रजिष्टर्ड कार्यालय लाजिम्पाट काठमाडौंमा रहेको छ। यस कम्पनीका शेयरहरू नेपाल धितोपत्र विनिमय बजार लिमिटेडमा खरिद बिक्रीका लागि सूचीकृत रहेको छ।

१.२ व्यवसायको प्रकृति

यस कम्पनीले जीवन बीमा गर्ने गरि बीमकको रूपमा कार्य गर्न बीमा समितबाट इजाजत प्राप्त गरि बीमा कार्य गर्दै आएको छ।

१.३ संस्थापक तथा शेयर धनीहरू

संस्थापक लगायतका समूहको नाममा ५५% शेयर रहेको % भने सर्वसाधारण शेयरधनीहरूका नाममा ४५% शेयर रहेको छ।

२. वित्तीय विवरण तयारीका आधार

प्रस्तुत वित्तीय विवरण सामान्यतः स्वकार्य लेखा सिद्धान्त, नेपाल लेखामान (NAS), बीमा व्यवसायमा प्रचलित अन्य आधारहरू, बीमा ऐन २०४९, बीमा नियमावली २०४९ र बीमा समितिले जारी गरेको वित्तीय विवरण सम्बन्धि निर्देशिका तथा प्रचलित कानूनको अधिनभित्र रहि अन्यथा उल्लेख गरिएकोमा बाहेक ऐतिहासिक लागत अवधारणा र प्रोद्भावी (Accrual) आधारमा नेपाली रुपैयाँमा तयार गरिएका छन्।

३. स्थिर सम्पत्ति लेखांकन नीति

स्थिर सम्पत्तिलाई ऐतिहासिक लागत अवधारणाको आधारमा, सम्पत्ति प्राप्ति संग सम्बन्धित खर्चहरू समेत सोही स्थिर सम्पत्तिमा समावेश गरी पुंजीकरण गरिएको छ। स्थिर सम्पत्ति प्रयोगमा नआउंदा सम्मको निर्माण खर्चहरू निर्माणाधिन पुंजीगत खर्चमा देखाईएको छ।

४. हास कट्टी:

जग्गामा हास कट्टी गरिएको छैन। अन्य स्थिर सम्पत्तिमा निम्नानुसार दरमा घट्दो हास प्रणालीको सिद्धान्त अनुरूप खरिद भएको महिनापछिको महिनादेखि समानुपातिक दरले हास कट्टी गरिएको छ।

भवन	५ प्रतिशत
फर्निचर तथा फिक्सचर्स	१२.५० प्रतिशत
लिजहोल्ड	१५ प्रतिशत

कम्प्यटर उपकरण तथा सफ्टवेयर	२० प्रतिशत
सवारी साधन	२० प्रतिशत
कार्यालय सामान	२० प्रतिशत

५. पुंजीकृत नगरिने सम्पत्तिहरू सम्बन्धी लेखांकन:

रु. १,००० सम्म वा सो भन्दा कम मूल्य भएको तथा अल्प आय एवं सजिलै संग टुटफुट हुन सकिने प्रकृतिका सम्पत्तिहरूलाई पुंजीकृत गरिएको छैन।

६. आयकर

(क) चालू आयकर

आयकर ऐन र सो ऐन अन्तर्गत बनेको नियमावली बमोजिम हुन आउने कर योग्य आयमा वासलातको मितिमा कायम रहेको आयकर दर अनुसार आयकर गणना गरि आयकर व्यवस्था गरिएको छ।

(ख) स्थगन कर सम्पत्ति/दायित्व

वित्तीय विवरण र आयकर आधार बीच देखिएको कर समायोजन हुन सक्ने अस्थायी फरकलाई स्थगन कर सम्पत्ति/दायित्वमा लेखांकन गरिएको छ। स्थगन कर सम्पत्ति/दायित्वलाई वासलातको मितिमा कायम रहेको आयकर दर को आधारमा परिमाणीकरण गरिएको छ।

७. लगानी

७.१ वर्गिकरण

(क) दीर्घकालीन लगानी

भूतकालीन म्याद एक वर्ष वा सो भन्दा बढी रहेको लगानीलाई दीर्घकालीन लगानीमा वर्गिकरण गरिएको छ।

(ख) अल्पकालीन लगानी

भूतकालीन म्याद एक वर्ष भन्दा कम रहेको लगानीलाई अल्पकालीन लगानीमा वर्गिकरण गरिएको छ।

७.२ मूल्यांकन

(क) सरकारी बचत पत्र/ऋण पत्रमा गरीएको लगानीलाई अङ्कित मूल्य वा परल मूल्य जून घटि हुन्छ सोहि मूल्यमा देखाउने नीति रहेको छ। परल मूल्य अङ्कित मूल्यभन्दा बढी भएको अवस्थामा त्यस्तो बढी रकमलाई लगानीको अवधि भित्र समानुपातिक आधारमा अपलेखन गर्ने गरिन्छ। त्यस्तै अङ्कित मूल्यभन्दा परल मूल्य कम भएको अवस्थामा त्यस्तो फरक रकमलाई लगानीको अवधि भित्र समानुपातिक आधारमा लगानीबाट आयमा लेखाङ्कन गर्ने गरिएको छ।

- ख) बैंक वा वित्तिय संस्थाको मूद्दी निक्षेपमा गरीएको लगानीलाई साँवा रकममा देखाउने नीति रहेको छ।
- ग) पब्लिक लिमिटेड कम्पनीको शेयरमा गरीएको लगानीलाई परल मूल्य वा बजार मूल्य जून घटि छ, सोही मूल्यमा लेखाङ्कन गरिएको छ। संस्थापक शेयरको हकमा भने प्रचलित कानून बमोजिम धितोपत्र बोर्डमा सुचीकृत नभएका र स्थापनाको तीन वर्ष पुरा नभएका कम्पनीहरूको शेयर मूल्यमा लेखाङ्कन गरिएको छ।
- घ) पब्लिक लिमिटेड कम्पनीले जारी गरेको ऋणपत्रहरू साँवा रकममा देखाउने नीति रहेको छ।

८. विदेशी मूद्राको कारोबार (सटही घटबढ समायोजन):

विदेशी मूद्रामा भएको कारोबारलाई कारोबारको समयमा प्रचलित रहेको विनिमय दरमा नेपाली रुपैयाँमा परिवर्तन गरि लेखाङ्कन गरिएको छ। विदेशी मूद्रामा रहेको सम्पत्ति तथा दायित्वलाई वर्षान्तमा कायम रहेको विनिमय दरमा मूल्याङ्कन गरि फरक रकमलाई आम्दानी तथा खर्चमा लेखाङ्कन गरिएको छ।

९. बीमा शुल्क आम्दानी लेखाङ्कन नीति

प्रत्यक्ष बीमा शुल्कलाई आपाठ मसान्तसम्मको नगद प्राप्तिको आधारमा लेखाङ्कन गरिएको छ। तर नगद प्राप्ति भन्दा बीमाशुल्क भूक्तानी मिति पछि भएमा पछिल्लो मितिमा आम्दानी जनाउने गरिएको छ।

१०. पुनर्बीमा कमिशन आम्दानी

पुनर्बीमा कमिशनलाई नगद प्राप्ति वा पुनर्बीमकबाट लिखित जानकारी प्राप्त भएपछि आम्दानीमा लेखाङ्कन गर्ने गरिएको छ।

११. अन्य आय लेखांकन तथा बाडफाँड नीति

- (क) ब्याज आम्दानीलाई प्रोदभावी आधारमा लेखाङ्कन गरिएको छ भने लाभांश तथा शेयर विक्रीबाट भएको नाफालाई रकम प्राप्तिको आधारमा लेखाङ्कन गर्ने नीति रहेको छ।
- (ख) अन्य आम्दानी तथा खर्चलाई प्रोदभावी आधारमा लेखांकन गरिएको छ।
- (ग) बीमा संग प्रत्यक्ष सम्बन्ध नभएका आम्दानी तथा खर्चलाई बीमा समितिले जारी गरेको वित्तिय विवरण सम्बन्धी निर्देशनको परीधि भित्र रही बाँडफाँड गरिएको छ।

१२. कर्जा लेखाङ्कन नीति

कम्पनीले कर्जा प्रदान गर्दा कर्जा रकमलाई साँवा रकममा लेखाङ्कना गरिएको छ।

१३. व्यवस्थापन खर्च बाँडफाँड नीति

व्यवस्थापन खर्च बाँडफाँड गर्दा बीमा समितिको निर्देशन अनुसार कूल व्यवस्थापन खर्चको ९० प्रतिशत रकमलाई

प्रत्येक किसिमको बीमाको आय व्यय हिसाबमा तोकिएको भारको आधारमा लेखाङ्कन गरीएको छ र बाँकी रहेको १० प्रतिशत रकमलाई नाफा नोक्सान हिसाबमा लेखाङ्कन गरिएको छ।

१४. बीमा दाबी भूक्तानी खर्च

बीमालेख बमोजिम भूक्तानी गर्नुपर्ने रकम तथा सो दाबी फछ्छौटका लागि भएको अन्य खर्च, आवश्यक परामर्श तथा अनुसन्धान खर्च समेत समावेश गरी खर्च लेखाङ्कन गर्ने नीति लिइएको छ।

१५. बीमा दाबी वापत दायित्व व्यवस्था

बीमा नियमावली २०४९ को नियम १५(५) अनुसार बीमा दाबी वापत दायित्व व्यवस्था गर्दा फछ्छौट नभएको दाबी रकमको ११५ प्रतिशत व्यवस्था गरिएको छ।

१६. बीमा व्यवसायमा बचत बाँडफाँड

बीमा ऐन २०४९, बीमा नीयमावली २०४९ र बीमा समितिबाट जारी गरीएको वित्तिय विवरण सम्बन्धी निर्देशनहरूको परीधिभित्र रही खूद नाफा बाँडफाँड गरिने नीति रहेको छ।

१७. कर्मचारी खर्च

कर्मचारी संग सम्बन्धित चालू खर्च जस्तै तलब, भत्ता र सुविधालाई प्रोदभावी आधारमा लेखाङ्कन गरिएको छ। उपदान वापत कम्पनीले चालू वर्षमा गर्नुपर्ने योगदानलाई व्यवस्थामा लेखाङ्कन गरिएको छ भने संचित रहेको विदा वापतको रकमलाई पनि व्यवस्थामा लेखाङ्कन गरिएको छ।

१८. शंकास्पद आसामी व्यवस्था

असूल हुन नसक्ने संभावना देखिएका आसामी वापत यस्तो संभावना देखिएको वर्षमा व्यवस्था गर्ने नीति लिएको छ।

१९. अपलेखन खर्च

संचालक समितिको स्वीकृतिमा खर्च अपलेखन गरिने नीति रहेको छ।

२०. परिशोधन खर्च

पर सारिएका खर्चहरूलाई पाँच वर्षमा परिशोधन गर्ने नीति लिएको छ।

२१. लगानी नोक्सानी व्यवस्था

पब्लिक लिमिटेड कम्पनीको शेयरको परल मुल्य भन्दा वाजार मुल्य कम हुन गएको खण्डमा कम भए जति रकम नाफा नोक्सान हिसाबमा खर्च लेखि लगानीमा संभावित हानी वापत व्यवस्था गरिएको छ। उठन नसकेको लगानी बराबरको रकम व्यवस्था गरिएको छ।

अनुसूची - २९

वित्तीय विवरणसंग सम्बन्धित लेखा सम्बन्धी टिप्पणीहरू

१. सम्भावित दायित्वहरू :
 - अ) कम्पनीको हालसम्म चुक्ता वा भुक्तानी हुन वाँकी रहेको लगानी छैन ।
 - आ) हाल कम्पनीले कुनै प्रत्याभुति प्रतिबद्धता गरेको छैन ।
 - इ) बीमालेख अन्तर्गत भन्दा बाहेक अन्य कुनै दावि परेको छैन ।
 - ई) कम्पनीले आफ्नो तर्फबाट कसैलाई कुनै पनि किसिमको जमानत दिएको छैन ।
 - उ) वासलातमा प्रस्तुत गरिएको बाहेक कम्पनीको अन्य सम्भावित दायित्व सिर्जना भएको, छैन ।
२. आर्थिक वर्ष २०७६/७७ सम्मको बीमालेख अन्तर्गतको दायित्वको बीमाङ्गीय मुल्याङ्कन भई यस कम्पनीको घोषित तथा अन्तरीम बोनस दर प्रति हजार रु ६३ देखि ८५ रहेको छ ।
३. सम्पत्तिमा कुनै सीमितता तथा विवादहरू आएको छैन ।
४. कम्पनीले कर्जा, लगानी तथा स्थिर सम्पत्तिको मा कुनै पनि प्रतिबद्धता जनाएको छैन ।
५. अ) कम्पनीले लगानीमा स्वामित्व प्राप्त गरेको छ ।
आ) बिक्री गरिएको सम्पत्तिको भुक्तानी प्राप्त हुन वाँकी छैन ।
६. कम्पनीको यस वर्षको लगानी विवरण यसै अनुसूची संग संलग्न गरिएको छ ।
७. दैनिक कारोवार हुने मुख्य बैंक खाताहरूको सम्बन्धित बैंकबाट समर्थन पत्र प्राप्त गरी हिसाब मिलान गरिएको छ । अन्य बैंक तथा वित्तिय संस्थाहरूको खाताहरूको पनि हिसाब मिलान गरिएको छ ।
८. वित्तिय विवरणमा उल्लेख भए अनुसार विदेशी पुर्नवीमक संग लिन दिन वाँकी रहेको रकमको समर्थन पत्र प्राप्त भइसकेको छ ।
९. कम्पनीले गरेको लगानी प्रचलित बीमा ऐन, नियमावली तथा श्री बीमा समितिबाट निर्देशन गरे बमोजिम समितिबाट स्विकृत व्यवस्था अनुरूप रहेको छ ।
१०. कम्पनीको सहायक कम्पनी श्री एन.एल.जी. इन्स्योरेन्स कं.लि. संग लिनु दिनु पर्ने सम्बन्धमा भएका कारोवार तथा राष्ट्रिय वाणिज्य बैंकसंग बीमासंग सम्बन्धित प्रत्यक्ष कारोवार बाहेक कम्पनीको संचालक वा संचालकसंग सम्बन्धित ब्यक्ति वा संस्थासंग अन्य कुनै कारोवार भएको छैन ।
११. यस वर्षको अन्त्यमा आफ्नो सम्पत्तिको सुरक्षणमा कुनै ऋण रहेको छैन ।
१२. आ.व. २०७३/०७४ सम्म आन्तरिक राजस्व कार्यालयबाट कर निर्धारण आदेश प्राप्त भैसकेको छ । आ.व. २०७४/०७५ देखि २०७६/७७ को हकमा स्वयं कर निर्धारण गरी सो कार्यालयमा पेश भईसकेको छ ।
१३. कम्पनीमा यस आ.व. मा कुनै पनि बीमाशुल्क रकम फिर्ता गरिएको छैन ।
१४. आ.व. २०७६/७७ को घोषित बोनस दर प्रति हजार रु ६३ देखि ८५ रहेको छ । अर्को विमांकीय मूल्यांकन नभएसम्मको लागि कम्पनीको अन्तरीम बोनस दर प्रति हजार रु ६३ देखि ८५ रहेको छ ।
१५. ढिलो बीमाशुल्क भुक्तानीमा बिलम्ब शुल्क/ब्याजको दर तथा बीमालेखको धितोमा प्रदान गरिने कर्जामा ब्याजको दर १० प्रतिशत रहेको छ ।
१६. नेपाल सरकारको वचतपत्रमा लगानीको अंकित मुल्य भन्दा परल मुल्य वढी भएको अपलेखन गर्न वांकी खर्च रकमलाई अनुसूची २७ मा देखाइएको छ ।
१७. चूक्ता पुंजी मध्ये अग्रिम भुक्तानी र भुक्तानी प्राप्त हुन वाँकी रकम नभएको ।
१८. नेपाल सरकारको वचतपत्रमा लगानीको अंकित मुल्य भन्दा परल मुल्य वढी भएको अपलेखन गर्न वाँकी खर्च बाहेक अन्य अपलेखन हुन वाँकी अन्य खर्च छैन ।
१९. वर्ष भरिमा भएको कम्पनीको वासलात बाहिर कुनै कारोवार भएको छैन ।
२०. छुट हुन गएका केही खर्चहरू बाहेक अधिल्ला वर्षहरूसंग सम्बन्धित अन्य कुनै आम्दानी तथा खर्चहरू छैन ।
२१. संचालक र तिनलाई प्रदान गरिएको भत्ता

विवरण	वैठक भत्ता(रु)	अन्य सुविधा
१. संचालक समितीको बैठक भत्ता	१३,७७,५००	छैन
२. अन्य समिति/उप-समितीको बैठक भत्ता	४,५०,०००	छैन

२२. कम्पनीको विभिन्न बैंक खाताहरूमा बीमालेख संख्या वा बीमितीको नाम जानकारी आउन नसकेका विभिन्न बीमितहरूबाट जम्मा भएको रकम रु ३,६७,४४,१६५ लाई Unidentified Deposit शिर्षकमा समायोजन गरिएको छ।
२३. बीमा शुल्क वापत प्राप्त चेक मौज्दात वापतको रु २,४४,१२,०४० को रकम कम्पनीको बैंक खाताहरूमा जम्मा भैसकेको छ।
२४. कम्पनीको स्थिर सम्पत्तिको भौतिक परीक्षण गर्न वांकी रहेको छ।

२५. संस्थापकलाई कुनै कर्जा प्रदान गरिएको छैन।
२६. संचालक संग सम्बद्ध कम्पनी वा निकाय संगको कारोवार नियम सम्मत रुपले मात्र गरिएको छ।
२७. कम्पनीको कुनै वित्तिय पट्टा सम्झौता भएको छैन र यस सम्बन्धित दायित्व रहेको छैन।
२८. कम्पनीले कार्यालय संचालनको विभिन्न सम्झौताहरू गरेको छ। रद्द नहुने खालको संचालन पट्टा अन्तर्गत भविष्यमा दिनुपर्ने न्यूनतम रकम रहेको छैन।
२९. कम्पनीको कर्मचारीले पाउने उपदान दायित्व कर्मचारीको कर्मचारी विनियमावली बमोजिम हिसाब गरि यस वर्षको थप व्यवस्था गरिएको छ।
३०. आयकर व्यवस्था अधिको नाफाको १० प्रतिशत रकम कर्मचारी वोनसको लागि व्यवस्था गरिएको छ।

अनुसूची ३०

प्रमुख सूचकाङ्कहरू

क्र.सं.	विवरण	२०७३।७४	२०७४।७५	२०७५।७६	२०७६।७७	२०७७।७८
१	नेट वर्थ	२,१८५,७८४,५८८	२,२९६,१५४,५१६	३,७७६,४६५,१५९	४,४५०,४५२,७२०	५,१०५,१९२,३१८
२	शेयर संख्या	१६,५६०,७९६	१६,५६०,७९६	३०,०७४,४०५	३०,८२६,२६५	३३,९०८,८९२
३	प्रति शेयर किताबी मूल्य	१३१.९९	१३८.६५	१२५.५७	१४४.३७	१५०.५६
४	खूद नाफा	४०९,१५३,७९०	४७४,२३९,००८	३५१,०९१,०९५	७०७,८९६,४५२	६८६,५९६,११०
५	प्रति शेयर आय (EPS)	२४.७१	२८.६४	११.६७	२२.९६	२०.२५
६	प्रति शेयर लाभांश (DPS)	१४.२१	२६.५७	१०.७९	२२.००	१८.७९
७	प्रति शेयर बजार मूल्य (MPPS)	२,३००	७९९	५८५	६६२	१,१५१
८	मूल्य आमदानी अनुपात (PE Ratio)	९३.०९	२७.९०	५०.११	२८.८३	५६.८४
९	प्रथम वर्षको बीमाशुल्क	१,९२९,४७८,२०८	२,३२३,८०३,५२२	३,०२०,११५,८५९	२,६५८,८३३,९९७	४,१३७,८४९,३८१
१०	कुल बीमाशुल्क	५,०६०,१२८,२६१	६,४४७,६३५,०१९	८,०५०,५२३,५४०	९,२६७,४८३,६४२	१२,५२४,६२४,१३३
११	खूद बीमाशुल्क/कुल बीमाशुल्क	९५.३६	९५.८४	९७.६४	९८.१५	९८.३२
१२	खूद नाफा/कुल बीमाशुल्क	८.०९	७.३६	४.३६	७.६४	५.४८
१३	कुल बीमाशुल्क/कुल सम्पत्ति	२४.३२	२४.८१	२४.०२	२२.६१	२४.७७
१४	लगानी र कर्जाबाट आय/कुल लगानी र कर्जा	६.४१	८.४२	८.६९	८.९०	८.३०
१५	कुल लगानी र कर्जा/जीवन बीमाकोष	९८.०८	९७.५९	९९.५७	९५.२०	९३.३५
१६	पुनर्बीमा कमिशन आय/कुल पुनर्बीमाशुल्क	१०.१४	१०.०९	१८.२१	१५.४९	९.३१
१७	व्यवस्थापन खर्च/कुल बीमाशुल्क	९.३०	९.३८	८.९६	९.५६	९.४८
१८	बीमा अभिकर्ता सम्बन्धि खर्च/कुल बीमाशुल्क (प्रतिशत)	८.९९	९.४४	१०.४४	९.८९	१०.६७
१९	बीमा अभिकर्ता संख्या	४०,३१८	४४,३४०	५२,४५९	५२,५४४	५९,८८३
२०	कर्मचारी संख्या	४०२	३५२	३४०	३१३	३७६
२१	कार्यालयको संख्या	९९	९६	९२	१०२	११०
२२	कर्मचारी खर्च/व्यवस्थापन खर्च	३५.७७	३४.२१	२८.५६	३२.३५	२४.६०
२३	कर्मचारी खर्च/कर्मचारी संख्या	४१८,६१५	५८८,०८१	६०५,५२९	९१५,९००	७७६,५६९
२४	भुक्तानी हुन बाँकी दावी र कम/भुक्तानी भएको दावी रकम	८.०९	१२.००	१४.०९	९.३०	९.७०
२५	कुल कायम रहेको बीमालेखको संख्या	४३०,४४०	४५९,६४०	५२५,५२२	५२४,१२०	८२४,३४६
२६	यस वर्ष नवीकरण भएको बीमालेखको संख्या/गत वर्ष कायम रहेको बीमालेखको संख्या (प्रतिशत)	८१.७२	७८.४०	८९.७७	८८.६५	८८.५०
२७	दावी परेको बीमालेखको संख्या/कुल कायम रहेको बीमालेखको संख्या (प्रतिशत)	३४१	३५८	३०१	३६५	३०२
२८	सोलभेन्सी मार्जिन	२१६	२२०	२४५	८२२	१०७६
२९	घोषित बोनस दर	६१-८०	६२-८३	६३-८५	६३-८५	६३-८५
३०	अन्तरिम बोनस दर	-	-	-	-	-

आ.ब. २०७७/०७८ का वित्तीय परिणाममा आधारित थप अनुपात

क्र.सं.	अनुपात	सूचकाङ्क	यस वर्ष	गत वर्ष
क)	व्यवसायको परिदृश्य			
१	कुल विमाशुल्कमा वृद्धि	%	३५.१५%	१५.१२%
१११	सावधिक जीवन बीमा	%	३१.५८%	२३.०६%
११२	अगृम भुक्तानि जीवन बीमा	%	३९.०४%	२३.२७%
११३	रूपान्तरित सावधिक जीवन बीमा	%	४६.९५%	-२.०५%
११४	वैदेशिक रोजगार बीमा	%	-८०.२३%	-२६.३६%
११५	म्यादी जीवन बीमा	%	२३०.४२%	०.६४%
२	प्रथम विमाशुल्कमा वृद्धि	%	५५.६३%	-११.९६%
२११	सावधिक जीवन बीमा	%	७१.६६%	-२२.४८%
२१२	अगृम भुक्तानि जीवन बीमा	%	४८.३२%	-०.१९%
२१३	रूपान्तरित सावधिक जीवन बीमा	%	२१३.५०%	-५.४०६%
२१४	वैदेशिक रोजगार बीमा	%	-८०.२३%	-२६.३३%
२१५	म्यादी जीवन बीमा	%	२३०.८६%	०.४७%
३	लगानीमा वृद्धि	%	२३.३०%	१.८८०%
४	जीवन विमा वृद्धि	%	२५.६३%	२४.२९%
ख)	पूँजी पर्याप्तता र सोल्भेन्सी			
५	पूँजी र खुद जम्मा सम्पत्तिको अनुपात	%	९.३८%	१०.१४%
६	पूँजी र टेक्निकल रिजर्भको अनुपात	%	१३.६४%	११.९९%
७	सोल्भेन्सि अनुपात	%	१०.७६%	८.२२%
ग)	सम्पत्ति गुणस्तर र कर्जा नियन्त्रण			
८	सुचिकृत नभएको शेयरमा लगानी र आसामीर खुद जम्मा सम्पत्ति	%	०.०४%	०.१०%
९	शेयरमा भएको लगानीर खुद जम्मा सम्पत्ति	%	२.७३%	३.०१%
१०	अभिकर्तालाई दिइएको कर्जा र अभिकर्ताको संख्या		५,५७३.०६	४,८७०.८२
घ)	पुनर्बीमा र बीमाङ्गीय			
११	खुद जोखिम धारण अनुपात	%	९.८३२	९.८१५
१११	सावधिक जीवन बीमा	%	९९.३०%	९९.३३%
११२	अगृम भुक्तानि जीवन बीमा	%	९६.६९%	९७.२५%
११३	रूपान्तरित सावधिक जीवन बीमा	%	९८.८८%	९८.६९%
११४	वैदेशिक रोजगार बीमा	%	८१.१३%	८६.००%
११५	म्यादी जीवन बीमा	%	९८.०३%	९७.२१%
१२	खुद टेक्निकल रिजभर गत तीन वर्षको खुद विमाशुल्कको औषत	%	३९.६१९%	४२.६२६%
१३	असमप्त जोखिम बापतको व्यवस्थापनगत तीन वर्षको म्यादी विमालेखको विमाशुल्कको औषत	%	११.७६९%	११.८३०%
ड.)	खर्च विश्लेषण			
१४	खर्च अनुपात	%	२०.४९%	१९.६३%
१५	कमिशनको अनुपात	%	१०.८६%	१०.०७%
१६	कुल व्यवस्थापन खर्च र कुल विमाशुल्क	%	९.४८	९.५६
१७	अभिकर्ता खर्च (cGo) र कुल व्यवस्थापन खर्च	%	५९.३५%	४६.११%
१८	विमालेख जारि खर्च अनुपात (Direct Business Acquisition Ratio)	%	२१.६३%	२२.७५%
च)	लगानी र प्रतिफल			
१९	लगानीमा प्रतिफल	%	९.१६%	९.६७%
२०	बीमालेखको धितोमा कर्जामा प्रतिफल	%	९.०६%	८.७९%
२१	पुँजिमा प्रतिफल	%	१४.०६%	१६.३६%

अनुसूची ३१

बीमाङ्कको विवरण

क्र.स.	बीमाको किसिम	कायम रहेको बीमालेखको सङ्ख्या		कायम रहेको बीमालेख अन्तर्गत जम्मा बीमाङ्क		सम याट रिस्क (Sum at Risk)		पूतर्बीमकलाई हस्तान्तरण गरिएका सम याट रिस्क (Sum at Risk)		बीमकले धारण गरेको सम याट रिस्क (Sum at Risk)	
		यस वर्ष	गत वर्ष	यस वर्ष	गत वर्ष	यस वर्ष	गत वर्ष	यस वर्ष	गत वर्ष	यस वर्ष	गत वर्ष
१	सावधिक	२११,२४४००	२११,३३२००	६८,००८,१३०,३७८	५६,९१४,८१८,४६२	८७११२,६८४,०३५	१२८,०७८,७८२,३७५	२८,३१७,६६२	८५२,८२९,२६०	८७,०८४,३६६,३७३	१२७,२२५,९५३,११५
२	अग्रिम भुक्तानी	५३,०६७००	४४,६७०००	४७९९१,६०६,००४	३२,३६८,७५९,९९८	६५,८१०,५१४,२२३	८०,५१४,२३६,१६१	३२,०७९,४७७	८३६,१०२,१८५	६५,७७८,४३४,७४६	७९,६७८,१३३,९७६
३	म्यादी	२००,२५४००	८३७,२६५००	२००,२५४,०००,०००	३३३,४३४,६९७,६००	५७,९५२,५४१	६८६,६८९,४६३	२३,१८१,०१६	१७१,८३,७५८	३४,७७५,५२५	६६९,५०५,७०५
४	विशेष म्यादी	४७६,९३७००	९४,४९५००	४९,९४३,७४५,३७७	११,५१२,७४०,९१३	८०,३५९,१९२,३०५	६,१७०,००९,३४१	२०,३०९,६७७	६२,७४३,६७६	८०,३३८,८८२,६२८	६,१०७,२६५,६६५
५	रुपान्तरित सावधिक	८३,०९८००	८९,५८४००	२२,१०९,४१५,७२४	२१,९९१,८८६,६१७	२५,३७७,९१०,७४२	४९,५५६,९५७,३७५	६,९०५,६७३	२७८,६४७,०७५	२५,३७१,००५,०७९	४९,२७८,३१०,३००
जम्मा		१,०२४,६००	१,२७७,३४६	३६८,३०६,८९७,४८३	४५६,२४२,९११,५९१	२५८,७५२,३५६,८५६	२६५,००६,६७४,७५५	११०,७९३,५०५	२,०४७,५०५,३५४	२५८,६०७,४६०,३५१	२६२,९५९,१६८,७६१



बीमा समिति
BEEMA SAMITI

नेपालको बीमा नियमनकारी निकाय
Insurance Regulatory Authority of Nepal



मिति: २०७९/०७/०६

गैरस्थलगत सुपरीवेक्षण: १९९(२०७९/८०) च.नं.१८८३

श्री नेशनल लाइफ इन्स्योरेन्स कं. लि.
लाजिम्पाट, काठमाण्डौ।


विषय: आ.व.२०७७/७८ को वित्तीय विवरणको स-शर्त स्वीकृति सम्बन्धमा।

तहाँको मिति २०७९/०५/३० (च.नं.१५२४(२०७९/०८०) को पत्र साथ समितिमा पेश भएको आ.व. २०७७/७८ को वित्तीय विवरण सम्बन्धमा लेखिदैछ।

उपरोक्त सम्बन्धमा तहाँबाट पेश भएको वित्तीय विवरण तथा अन्य कागजातहरू अध्ययन गर्दा बीमा ऐन, २०४९ को दफा १९, २०, २१ र २२ का प्रावधानहरू पालना गरेको देखिएकोले तहाँले प्रस्ताव गरे बमोजिमको बोनस शेयर र नगद लाभांश (बोनस शेयरमा कर प्रयोजनका लागि मात्र) अन्य प्रचलित कानूनी व्यवस्थाको समेत पालना गर्ने गरी वार्षिक साधारण सभाबाट पारित भएको अवस्थामा मात्र शेयरधनीहरूलाई वितरण गर्न तथा तहाँको आ.व. २०७७/७८ को वार्षिक वित्तीय विवरणलाई समितिबाट जारी भएको जीवन बीमा व्यवसाय गर्ने बीमकको वित्तीय विवरण सम्बन्धी निर्देशनको निर्देशन नं. ७.५, ७.६ र ७.७ बमोजिम वार्षिक प्रतिवेदनमा समावेश गर्न, साधारण सभामा पेश गर्न तथा प्रकाशित गर्न देहायका निर्देशन, शर्त र आदेश सहित स्वीकृति प्रदान गरिएको व्यहोरा निर्णयानुसार जानकारी गराउदछौं।

शर्तहरू:

१. बीमकले जोखिम व्यवस्थापन समितिलाई प्रभावकारी बनाई समितिबाट जारी भएको जोखिम व्यवस्थापन सम्बन्धी मार्गदर्शन बमोजिम जोखिम व्यवस्थापन सम्बन्धी कार्य गर्ने।
२. बीमकले अन्य सम्पत्ती तथा दायित्व अन्तर्गत देखाएका पुराना हिसाब राफसाफ गर्ने।
३. बीमकको जोखिमाङ्कन तथा दाबी भुक्तानी प्रक्रिया प्रभावकारी गराउने।
४. बीमकले लेखा परीक्षण समितिलाई प्रभावकारी बनाई आन्तरिक नियन्त्रण प्रणालि सुदृढ बनाउने।
५. बीमकको लेखापरीक्षकले औल्याएका सम्पूर्ण कैफियतहरू सुधार गर्न तथा उक्त कैफियतहरू पुनः दोहोरिन नदिन आवश्यक व्यवस्था गर्ने।
६. बीमकले समितिबाट वित्तीय विवरण स्वीकृत भएको मितिले ६०(साठी) दिन भित्र साधारण सभा गर्ने।


(सुशील देव सुवेदी)
निर्देशक

बोधार्थ :-

श्रीमान अध्यक्षज्यूको सचिवालय, बीमा समिति।

श्रीमान कार्यकारी निर्देशकज्यूको सचिवालय, बीमा समिति।

श्री बीमा समितिबाट आ.व.२०७७/०७८ को वित्तिय विवरण स-शर्त स्वीकृत गर्दै उल्लेख गरिएका बुँदाहरू प्रति कम्पनीको प्रत्युत्तर ।

१) बीमकले जोखिम व्यवस्थापन समितिलाई प्रभावकारी बनाई समितिबाट जारी भएको जोखिम व्यवस्थापन सम्बन्धी मार्गदर्शन बमोजिम जोखिम व्यवस्थापन सम्बन्धी कार्य गर्ने ।

प्रत्युत्तर : श्री बीमा समितिबाट जारी भएको जोखिम व्यवस्थापन सम्बन्धि मार्गदर्शनलाई आधार बनाई आवश्यक कार्य प्रणाली एवं प्रक्रियाको विकास गरी जोखिम व्यवस्थापन सम्बन्धी कार्यलाई परिमार्जन गरी थप प्रभावकारी बनाइने अनुरोध छ ।

२) बीमकले अन्य सम्पत्ति तथा दायित्व अन्तर्गत देखाएका पुराना हिसाब राफसाफ गर्ने ।

प्रत्युत्तर : अन्य सम्पत्ति तथा दायित्व अन्तर्गत देखाइएका पुराना हिसाब राफसाफ गर्ने प्रक्रिया भै रहेको र आगामी वर्षमा यो प्रक्रिया पूरा हुने अनुरोध छ ।

३) बीमकको जोखिमाङ्कन तथा दावी भुक्तानी प्रक्रिया प्रभावकारी गराउने ।

प्रत्युत्तर : कम्पनीले जोखिमाङ्कन तथा दावी भुक्तानी प्रक्रिया सम्पन्न गर्न विस्तृत दिगदर्शन (म्यानुअल) तयार गरी कार्यान्वयन गरेको अनुरोध गर्दै आगामी वर्षहरूमा अझ प्रभावकारी बनाउने अनुरोध छ ।

४) बीमकले लेखा परीक्षण समितिलाई प्रभावकारी बनाई आन्तरीक नियन्त्रण प्रणालि सुदृढ बनाउने ।

प्रत्युत्तर : कम्पनीको लेखा परीक्षण समितिमा विज्ञ सदस्यहरू रहेको र आवश्यकता अनुसार बैठक बसी आन्तरीक नियन्त्रण प्रणाली सुदृढ बनाउने कार्य भैरहेकोमा अझ परीणाममुखी बनाउने तर्फ प्रयास गरिने अनुरोध छ ।

५) बीमकको लेखापरीक्षकले औल्याएका सम्पूर्ण कैफियतहरू सुधार गर्न तथा उक्त कैफियतहरू पुनः दोहोरिन नदिन आवश्यक व्यवस्था गर्ने ।

प्रत्युत्तर : कम्पनीको लेखा परीक्षकले औल्याएका सम्पूर्ण कैफियतहरू सुधार गर्न तथा ती दोहोरिन नदिन कम्पनी प्रतिवद्ध रहेको अनुरोध छ ।

६) बीमकले समितिबाट वित्तीय विवरण स्वीकृत भएको मितिले ६० (साठी) दिन भित्र साधारण सभा गर्ने ।

प्रत्युत्तर : कम्पनीले वित्तिय विवरण स्वीकृत भएको मितिले ६० (साठी) दिन भित्र साधारण सभा गर्न मिति २०७९/०८/१८ मा साधारण सभाको आह्वान गरेको छ ।

नेशनल लाईफ इन्स्योरेन्स कं. लि. को नियमावलीको नियम ४७(ठ) संशोधनको तीन महले विवरण

हाल कायम रहेको ब्यवस्था	संशोधन भई कायम हुने ब्यवस्था	संशोधन गर्नुपर्ने कारण
नियम ४७ (ठ) कम्पनीको संचालक समितिको बैठकमा उपस्थित भई सहभागी भए वापत प्रति बैठक अध्यक्षलाई रु.१५,०००/- र संचालकलाई रु.१२,५००/-, संचालक स्तरीय समिति एवं उपसमितिका सदस्यलाई प्रति बैठक भत्ता रु.१२,५००/- र संचालक समितिका अध्यक्ष एवं संचालकहरूलाई पत्रपत्रिका, टेलिफोन, मोबाईल, इन्टरनेट खर्च वापत एकमुष्ट रु.१०,०००/- प्रति महिना प्रदान गरिनेछ ।	नियम ४७ (ठ) कम्पनीको संचालक समितिको बैठकमा उपस्थित भई सहभागी भए वापत प्रति बैठक अध्यक्षलाई रु.१९,०००/- र संचालकलाई रु.१८,०००/-, संचालक स्तरीय समिति एवं उपसमितिका संयोजक एवं सदस्य तथा आमन्त्रित सदस्यलाई प्रति बैठक भत्ता रु.१८,०००/- र संचालक समितिका अध्यक्ष एवं संचालकहरूलाई पत्रपत्रिका, टेलिफोन, मोबाईल, इन्टरनेट खर्च वापत एकमुष्ट रु.१५,०००/- प्रति महिना प्रदान गरिनेछ ।	समय सापेक्ष भत्ता र अन्य सुविधा ब्यवस्था गर्नु पर्ने भएकोले ।



व्यवस्थापन समूह तथा पदाधिकारीहरु



३३ औं वार्षिक साधारण सभामा उपस्थित शेयरधनीहरु



Annual Business Leaders' Conclave 2078/079



वार्षिकोत्सवको उपलक्ष्यमा विभिन्न खेलमा विजयी कर्मचारीहरु



वार्षिक कर्मचारी भेटघाट तथा तालिम कार्यक्रम



पोखरामा कर्मचारी तालिम



ABC Tour मा अभिकर्ताहरु



एनएलजी इन्स्योरेन्स कम्पनी लिमिटेड

एनएलजी इन्स्योरेन्स कम्पनी लिमिटेड

सोह्रौ वार्षिक साधारण सभामा संचालक समितिको तर्फबाट
कम्पनीको अध्यक्षज्यूले प्रस्तुत गर्नु भएको आर्थिक वर्ष २०७७/०७८ को

वार्षिक प्रतिवेदन

आदरणीय शेयरधनी महानुभावहरू,

यस एनएलजी इन्स्योरेन्स कम्पनी लिमिटेडको सोह्रौ वार्षिक साधारण सभामा उपस्थित हुनु भएका सम्पूर्ण आदरणीय शेयरधनी महानुभावहरू, विभिन्न नियमनकारी निकायबाट सहभागी हुनु भएका पर्यवेक्षक प्रतिनिधिहरू, लेखापरीक्षक, कम्पनीको सल्लाहकार, कम्पनीका पदाधिकारीहरू तथा पत्रकार मित्रहरूलाई संचालक समिति तथा मेरो तर्फबाट हार्दिक स्वागत अभिवादन गर्न चाहन्छु।

यस वार्षिक साधारण सभामा कम्पनी ऐन, २०६३ को दफा १०९ बमोजिम तयार गरिएको आ.व. २०७७/०७८ को वित्तीय विवरणहरू सहितको वार्षिक प्रतिवेदन अनुमोदनको लागि यहाँहरू समक्ष प्रस्तुत गर्न अनुमति चाहन्छु।

१. विगत वर्षको कारोबारको सिंहावलोकन :

रकम रु. करोडमा

क्र.सं.	विवरण	आ.व. २०७७/०७८	आ.व. २०७६/०७७	बृद्धि/(घटि) रकम	बृद्धि/(घटि) प्रतिशत
१.	कुल बीमाशुल्क आम्दानी	२१२.००	१८०.०७	३१.९३	१७.७३%
२.	पुनर्बीमा शुल्क खर्च	१४३.२३	११५.४३	२७.८०	२४.०८%
३.	खुद बीमाशुल्क आम्दानी	६८.७७	६४.६४	४.१३	६.३९%
४.	पुनर्बीमा कमिशन आम्दानी	३०.४५	२७.९२	२.५२	९.०४%
५.	अन्य प्रत्यक्ष आम्दानी	२.१०	०.४३	१.६७	३९२.५५%
६.	लगानी, कर्जा तथा अन्यबाट आय	२५.९२	२१.८५	४.०७	१८.६३%
७.	कुल दावी भुक्तानी	१३१.८६	८९.७५	४२.११	४६.९२%
८.	खुद दावी भुक्तानी	४५.५४	४०.७०	४.८४	११.९१%
९.	अभिकर्ता कमिशन खर्च	६.५३	५.७४	०.७९	१३.७३%
१०.	पुनर्बीमा कमिशन खर्च	०.१२	०.५९	(०.४७)	-७९.१७%
११.	बीमा समिति सेवा शुल्क खर्च	०.६९	०.६५	०.०४	६.३९%
१२.	अन्य प्रत्यक्ष खर्च	०.८९	०.८५	०.०४	५.०६%
१३.	व्यवस्थापन खर्च	२५.२२	२२.७१	२.५१	११.०७%
१४.	आर्थिक वर्षको अन्त्यमा भुक्तानी दिन बाँकी दावी बापत थप व्यवस्था	३२.२६	२२.८६	९.४०	४१.०९%
१५.	आर्थिक वर्षको अन्त्यमा असमाप्त जोखिम बापत थप व्यवस्था	३४.३९	३२.३२	२.०७	६.३९%
१६.	खुद नाफा	२०.५७	२६.२६	(५.६९)	-२१.६८%

सोह्रौ वार्षिक प्रतिवेदन २०७७/०७८ ॥ ३



एनएलजी इन्स्योरेन्स कम्पनी लिमिटेड

बीमाशुल्क

कम्पनीले गत आ.व. २०७६/०७७ मा रु. १ अर्ब ८० करोड कुल बीमाशुल्क आर्जन गरेकोमा समीक्षा आ.व. २०७७/०७८ मा रु. २ अर्ब १२ करोड बीमाशुल्क आर्जन गरेको छ। जुन गत वर्षको बीमाशुल्कको तुलनामा रु. ३१ करोड ९३ लाखले अर्थात १७.७३ प्रतिशतले वृद्धि भएको छ। कम्पनीको आ.व. २०७६/०७७ तथा आ.व. २०७७/०७८ को बीमाशुल्कको तुलनात्मक विवरण देहाय बमोजिम रहेको छ।

बीमा किसिम	रकम रु. करोडमा			
	आ.व. २०७७/०७८ बीमाशुल्क आम्दानी	आ.व. २०७६/०७७ बीमाशुल्क आम्दानी	वृद्धि/(घटि) रकम	वृद्धि/(घटि) प्रतिशत
सम्पत्ति बीमा	३६.९६	२८.४०	८.५६	३०.१५%
सामुद्रिक बीमा	४.४०	२.५४	१.८६	७३.०४%
मोटर बीमा	९०.९७	८४.९६	६.०१	८.०९%
इन्जिनियरिङ्ग बीमा	२५.२१	२२.५५	२.६६	११.८०%
विविध बीमा	१४.१४	१४.६२	(०.४७)	-३.२२%
पशुपंछी तथा बाली बीमा	३०.६१	२०.४०	१०.२१	५०.०४%
हवाई बीमा	५.६२	४.२०	१.४२	३३.७६%
लघु बीमा	४.०९	३.२०	०.८९	२७.८७%
कुल बीमाशुल्क आम्दानी	२१२	१८०.०७	३१.९३	१७.७३%

बीमा दावी

कम्पनीले गत आ.व. २०७६/०७७ मा रु. ८९ करोड ७५ लाख कुल बीमा दावी भुक्तानी गरेकोमा समीक्षा आ.व. २०७७/०७८ मा रु. १ अर्ब ३१ करोड ८५ लाख कुल बीमा दावी भुक्तानी गरेको छ। जुन गत वर्षको बीमाशुल्कको तुलनामा रु. ४२ करोड ११ लाखले अर्थात ४६.९२ प्रतिशतले वृद्धि भएको छ।

कम्पनीले समीक्षा वर्षमा मोटर बीमातर्फ सबैभन्दा बढी रकमको दावी फछ्यौट रु. ४४ करोड ४३ लाख दावी भुक्तानी भएको छ।

कम्पनीको आ.व. २०७६/०७७ तथा आ.व. २०७७/०७८ को बीमा दावीको तुलनात्मक विवरण देहाय बमोजिम रहेको छ।

बीमा किसिम	रकम रु. करोडमा			
	आ.व. २०७७/०७८ बीमाशुल्क दावी भुक्तानी	आ.व. २०७६/०७७ बीमाशुल्क दावी भुक्तानी	वृद्धि/(घटि) रकम	वृद्धि/(घटि) प्रतिशत
सम्पत्ति बीमा	११.६५	२.१७	९.४८	४३६.९२%
सामुद्रिक बीमा	१.६१	११.९९	(१०.३८)	-८६.५५%
मोटर बीमा	४४.४३	३६.५६	७.८७	२१.५३%
इन्जिनियरिङ्ग बीमा	२८.७२	१५.२८	१३.४४	८८.०३%
विविध बीमा	१०.९१	७.९७	२.९४	३६.९६%
पशुपंछी तथा बाली बीमा	१५.९६	१३.१६	२.८१	२१.३५%
हवाई बीमा	-	२.६०	(२.६०)	-१००%
लघु बीमा	१८.५७	०.०३	१८.५४	६०९७०.३८%
कुल बीमा दावी भुक्तानी	१३१.८६	८९.७५	४२.११	४६.९२%

लगानी तथा लगानीबाट आय

श्री बीमा समितिबाट जारी लगानी निर्देशिकाको अधीनमा रही कम्पनीले गत आ.व. २०७६/०७७ मा रु. २ अर्ब ३१ करोड विभिन्न क्षेत्रमा लगानी गरेकोमा समीक्षा आ.व. २०७७/०७८ मा रु. २ अर्ब ५६ करोड ५८ लाख लगानी गरेको छ। जुन गत वर्षको लगानीको तुलनामा रु. २५ करोड ४९ लाखले बढी अर्थात ११ प्रतिशतले वृद्धि भएको छ। लगानी योग्य रकममा भएको वृद्धिले लगानीबाट प्राप्त आयमा समेत वृद्धि भएको छ। कम्पनीले आ.व. २०७६/०७७ मा रु. २१ करोड ८४ लाख ८३ हजार लगानी आय गरेकोमा आ.व. २०७७/०७८ मा सो आयमा १८.६२ प्रतिशतले वृद्धि भई रु. २५ करोड ९१ लाख ९२ हजार पुगेको छ।

व्यवस्थापन खर्च

कम्पनीले गत आ.व. २०७६/०७७ मा रु. २५ करोड २२ लाख ८२ हजार व्यवस्थापन खर्च भुक्तानी गरेकोमा समीक्षा आ.व. २०७७/०७८ मा रु. २८ करोड २ लाख १२ हजार व्यवस्थापन खर्च भुक्तानी गरेको छ। जुन गत वर्षको व्यवस्थापन खर्चको तुलनामा रु. २ करोड ७९ लाख २९ हजारले अर्थात ११.०७ प्रतिशतले वृद्धि भएको छ।

सोही वार्षिक प्रतिवेदन २०७७/७८ ॥ ४



एनएलजी इन्स्योरेन्स कम्पनी लिमिटेड

खुद नाफा

रकम रु. करोडमा

वित्तीय विवरणको किसिम	खुद नाफा		फरक	
	आ.व. २०७७/०७८	आ.व. २०७६/०७७	रकम	प्रतिशत
नियमन निकायबाट जारी निर्देशिका अनुसार	२०.५७	२६.२६	(५.६९)	-२१.६८%
नेपाल वित्तीय प्रतिवेदनमान अनुसार	१५.९९	२५.९५	(९.९६)	-३८.३८%

माथि उल्लेख भएबमोजिम श्री बीमा समितीबाट जारी निर्जीवन बीमा गर्ने बीमकको वित्तीय विवरण तयार गर्ने सम्बन्धी निर्देशिका तथा नेपाल वित्तीय प्रतिवेदनमा आम्दानी तथा दायित्व लेखाङ्कन नीतिमा भिन्नता रहेको कारणले गर्दा खुद नाफामा समेत फरक पर्न गएको छ ।

श्री बीमा समितीबाट जारी निर्जीवन बीमा गर्ने बीमकको वित्तीय विवरण तयार गर्ने सम्बन्धी निर्देशिका बमोजिमको वित्तीय विवरण अनुसार आ.व. २०७६/०७७ मा रु. २६ करोड २६ लाख खुद नाफा देखिएको छ भने आ.व. २०७७/०७८ मा रु. २० करोड ५७ लाख खुद नाफा देखिएको छ । जुन गत वर्षको खुद नाफा भन्दा रु. ५ करोड ६९ लाखले अर्थात २१.६८ प्रतिशतले न्यून हुन गएको छ जसको मुख्य कारण श्री बीमा समितीबाट पुनर्बीमा तथा अन्य बीमकसंग एक वर्ष भन्दा बढी अवधिले लिन बाँकी रकमको शतप्रतिशत नोक्सानीको लागि व्यवस्था गर्न दिएको निर्देशन अनुसार समीक्षा वर्षमा कम्पनीले रु. ६ करोड ४ लाख नोक्सानीको लागि व्यवस्था गरी खर्च लेखाङ्कन गरिएको छ । त्यस्तै गरी नेपाल वित्तीय प्रतिवेदनमान उल्लेख भए बमोजिमको वित्तीय विवरण अनुसार आ.व. २०७६/०७७ मा रु. २५ करोड ९५ लाख खुद नाफा देखिएको छ भने आ.व. २०७७/०७८ मा रु. १५ करोड ९९ लाख खुद नाफा देखिएको छ ।

नेट वर्थ

श्री बीमा समितीबाट जारी निर्जीवन बीमा गर्ने बीमकको वित्तीय विवरण तयार गर्ने सम्बन्धी निर्देशिका तथा नेपाल वित्तीय प्रतिवेदनमानमा आम्दानी तथा दायित्व लेखाङ्कन नीतिमा भिन्नता रहेको कारणले गर्दा नेट वर्थमा समेत फरक पर्न गएको छ ।

रकम रु. करोडमा

वित्तीय विवरणको किसिम	नेट वर्थ		फरक	
	आ.व. २०७७/०७८	आ.व. २०७६/०७७	रकम	प्रतिशत
नियमन निकायबाट जारी निर्देशिका अनुसार	२५९.६८	२३३.९८	२५.७०	१०.९८%
नेपाल वित्तीय प्रतिवेदनमान अनुसार	२६०.५५	२३०.७६	२९.७८	१२.९१%

श्री बीमा समितीबाट जारी निर्जीवन बीमा गर्ने बीमकको वित्तीय विवरण तयार गर्ने सम्बन्धी निर्देशिका बमोजिमको वित्तीय विवरण अनुसार आ.व. २०७६/०७७ मा रु. २ अर्ब ३३ करोड ९८ लाख नेट वर्थ देखिएको छ भने आ.व. २०७७/०७८ मा रु. २ अर्ब ५९ करोड ६८ लाख नेट वर्थ देखिएको छ । त्यस्तै गरी नेपाल वित्तीय प्रतिवेदन बमोजिमको वित्तीय विवरण अनुसार आ.व. २०७६/०७७ मा रु. २ अर्ब ३० करोड ७६ लाख नेट वर्थ देखिएको छ भने आ.व. २०७७/०७८ मा रु. २ अर्ब ६० करोड ५५ लाख नेट वर्थ देखिएको छ ।

२. राष्ट्रिय तथा अन्तर्राष्ट्रिय परिस्थितीबाट कारोवारलाई परेको असरहरू :

सन् २०२१ मा ५.९ प्रतिशतले वृद्धि भएको विश्व अर्थतन्त्र सन् २०२२ मा ४.४ प्रतिशतले मात्र वृद्धि हुने अन्तराष्ट्रिय मुद्रा कोषको प्रक्षेपण रहेको छ । मौद्रिक तथा वित्तीय नीति मार्फत प्रदान हुँदै आएका सहूलियतहरू क्रमशः हट्दै जाने, कोभिड-१९ महामारीको तेश्रो लहरको कारण आपूर्तिमा व्यवधान कायम रहने, चीन लगायतका देशमा कोभिड-१९ महामारीको कारण निरन्तर रुपमा लागू भएका अवरोधका कारण विश्व अर्थतन्त्रको वृद्धिदरमा केही कमी हुने अन्तर्राष्ट्रिय मुद्रा कोषको प्रक्षेपण रहेको छ ।

कोभिड-१९ विरुद्धको खोप अभियानका कारण आर्थिक क्रियाकलाप सामान्य हुँदै गएको र विश्वको आर्थिक वृद्धिमा सुधार हुने प्रक्षेपण गरिए संगै राष्ट्रिय आर्थिक वृद्धिदरमा समेत आर्थिक वर्षको बाँकी अवधिमा सकारात्मक प्रभाव पर्ने अनुमान गरिएको छ । आर्थिक वर्ष २०७८/०७९ मा मुद्रास्फीतिलाई ६.५ प्रतिशतको सीमा भित्र राख्ने लक्ष्य रहेकोमा २०७८ पुष महिना सम्मको औसत मुद्रास्फीती ५.०३ प्रतिशत रहेको छ । यसबाट बीमा उद्योगमा समेत सकारात्मक प्रभाव पर्ने हुँदा बीमा व्यवसायको दायरा तथा लक्ष्य दरमा समेत अनुकूल प्रभाव पर्ने अनुमान गर्न सकिन्छ ।



एनएलजी इन्स्योरेन्स कम्पनी लिमिटेड

३. आ.व. २०७८/०७९ मा यस प्रतिवेदन तयार भएको मितिसम्म चालु वर्षको उपलब्धी र भविष्यमा गर्नुपर्ने कुराको सम्बन्धमा संचालक समितिको धारणा :

कम्पनीले चालु आ.व. २०७८/०७९ को माघ मसान्त सम्ममा निर्जीवन बीमा व्यवसायमा रु. १ अर्ब ३६ करोड ४४ लाख बराबरको बीमा शुल्क आर्जन गरेको छ। जुन गत वर्षको सोही अवधिको तुलनामा रु. ६ करोड ६५ लाखले अर्थात ५.१२ प्रतिशतले वृद्धि भएको छ।

रकम रु. करोडमा

बीमा किसिम	बीमाशुल्क आम्दानी		वृद्धि/(घटी)	
	आ.व. २०७८/०७९ माघ मसान्तसम्म	आ.व. २०७७/०७८ माघ मसान्तसम्म	रकम	प्रतिशत
सम्पत्ति बीमा	२१.१८	२१.९१	(०.७४)	-३.३६%
सामुद्रिक बीमा	३.७०	२.३२	१.३८	५९.३१%
मोटर बीमा	६२.९५	६२.३४	०.६१	०.९८%
ईन्जिनियरिङ्ग बीमा	१९.०१	१४.८१	४.२०	२८.३८%
विविध बीमा	१२.५४	९.२३	३.३१	३५.८५%
पशुपंछी तथा बाली बीमा	१५.२४	१७.७८	(२.५४)	-१४.२९%
हवाई बीमा	१.५५	०.६१	१.३९	८४०.५०%
लघु बीमा	०.२७	१.२४	(०.९७)	-७७.९१%
कुल बीमाशुल्क आम्दानी	१३६.४४	१२९.८०	६.६४	५.१२%

कम्पनीले चालु आ.व. २०७८/०७९ को माघ मसान्तसम्ममा कुल बीमा दावी भुक्तानी रु. ८० करोड ८ लाख गरेको छ। जुन गत वर्षको सोही अवधिको तुलनामा रु. १४ करोड ४ लाखले अर्थात २१.२६ प्रतिशतले वृद्धि भएको छ।

रकम रु. करोडमा

बीमा किसिम	बीमा दावी भुक्तानी		वृद्धि/(घटी)	
	आ.व. २०७८/०७९ माघ मसान्तसम्म	आ.व. २०७७/०७८ माघ मसान्तसम्म	रकम	प्रतिशत
सम्पत्ति बीमा	३.६७	४.८२	(१.१५)	-२३.९१%
सामुद्रिक बीमा	१.४१	०.६८	०.७३	१०७.९९%
मोटर बीमा	२८.३९	२४.८८	३.५१	१४.०९%
ईन्जिनियरिङ्ग बीमा	२१.०६	१४.९६	६.१०	४०.७६%
विविध बीमा	१०.०१	६.४७	३.५४	५४.७३%
पशुपंछी तथा बाली बीमा	१४.४०	८.९०	५.५०	६१.८६%
हवाई बीमा	-	-	-	०.००%
लघु बीमा	१.१४	५.३३	(४.१९)	-७८.६१%
कुल बीमा दावी भुक्तानी	८०.०८	६६.०४	१४.०४	२१.२६%

बीमाका नयाँ नयाँ क्षेत्रहरूको पहिचान गरी बीमा बजारको दायरा बढाउने, स्रोतको अधिकतम परिचालन र बजार तथा बीमालेखहरूको विविधिकरण गर्दै कम्पनीलाई अझै सबल बनाउदै लैजाने नीतिलाई निरन्तरता दिदै आ.व. २०७८/०७९ को कम्पनीको वार्षिक बजेट तथा कार्यक्रम स्वीकृत गरिएको छ।

कम्पनीका शाखा, उपशाखा तथा एक्सटेन्सन काउन्टरहरू अधिकतम क्षमतामा संचालन गर्न प्रयाशरत रही सोही अनुसार व्यवस्थापन भै रहेको छ। यसै गरी आ.व. २०७४/०७५ देखि कम्पनीले अनलाईन ईन्स्योरेन्स सफ्टवेयर प्रयोगमा ल्याएको छ भने उक्त प्रविधिको उपयोग गर्दै बीमाशुल्क अनलाईन भुक्तानी गर्न सकिने व्यवस्था पनि मिलाइएको छ। साथै कम्पनीले मोबाइल एपसको समेत प्रयोगमा ल्याएको छ जसबाट जनस्तरको हातहातमा बीमा सेवा पुर्‍याउन सहज भई निर्जीवन बीमाको क्षेत्र दायरा अझै फराकिलो हुने विश्वास लिन सकिन्छ। कम्पनीले चालु आर्थिक वर्षमा कृषि तथा पशु बीमा तथा लघु बीमा सम्बन्धी जनचेतनामूलक कार्य अभिवृद्धि गर्न बागचौर गाँउपालिका, सल्यान, त्रिवेणी गाँउपालिका, पश्चिम रुकुम, फिदिम नगरपालिका वडा नं. १, चितवन जिल्ला माडी नगरपालिका वडा नं. २, कास्की जिल्ला माछापुच्छ्रे गाँउपालिका घाचोक, सर्लाही जिल्ला बरहथवा नगरपालिका गरी विभिन्न स्थानहरूमा बीमा सचेतना कार्यक्रम तथा घुम्टी बीमा सेवा कार्यक्रम समेत सञ्चालन गरिएको छ।



एनएलजी इन्स्योरेन्स कम्पनी लिमिटेड

४. औद्योगिक तथा व्यावसायिक सम्बन्ध :

कम्पनीले आफ्ना ग्राहकवर्ग, नियमनकारी निकायहरू, लगानीकर्ताहरू, कर्मचारीहरू तथा अन्य सरोकारवालाहरूसँग व्यावसायिकता, पारदर्शिता र औचित्यपूर्ण आधारमा सुमधुर सम्बन्ध राखेको छ ।

५. संचालक समितिमा भएको हेरफेर र सो को कारण :

यस कम्पनीको मिति २०७८/०४/२१ गते सम्पन्न पन्ध्रौं वार्षिक साधारण सभादेखि यस प्रतिवेदन तयार भएको मितिसम्म यस कम्पनीको संचालक समितिमा कुनै पनि हेरफेर नभएको व्यहोरा जानकारी गराउँदछु ।

६. कारोबारहरूलाई असर पार्ने मुख्य कुराहरू :

यस कम्पनीको कारोबारलाई मुख्यतः निम्न कारणहरूले असर पार्ने गरेको छ :

- १) हाल विश्वभर फैलिएको कोरोना भाइरस (Covid-19) को महामारीले गर्दा देशको अर्थतन्त्रमा परेको नकरात्मक असरले गर्दा बीमा व्यवसायमा समेत असर परेको ।
 - २) भूकम्प, बाढी पहिरो जलमग्न लगायत महाविपत्तिले दावी भुक्तानी बढ्ने जस्तो जोखिम बढेको छ ।
 - ३) बीमा बजारमा देखिदै आएको अस्वस्थ प्रतिस्पर्धाले व्यवसायका साथै नाफाको मार्जिनमा पनि ह्रास आएको छ ।
 - ४) बीमा सम्बन्धी जनचेतनाको अभावले गर्दा व्यवसायको अपेक्षित वृद्धि हुन सकेको छैन ।
 - ५) प्राकृतिक प्रकोप एवं मोटर दुर्घटनाबाट आउने दावीहरूको संख्यामा अत्याधिक वृद्धि हुँदा दावी भुक्तानी बढ्न गएको छ ।
 - ६) बैंक तथा वित्तीय संस्थाहरूले प्रदान गर्ने व्याजदरमा भई रहने परिवर्तनले लगानीबाट प्राप्त हुने आम्दानीमा संकुचन आएको छ ।
- कम्पनीको कारोबारलाई असर पार्ने माथि उल्लेखित कारणहरूको असरलाई न्यूनीकरण गर्नका लागि समयानुकूल रणनीति तथा योजनाका कार्यक्रमहरू अगाडि बढाउने गरेको कुरा समेत जानकारी गराउँदछु ।

७. लेखापरीक्षण प्रतिवेदनमा कुनै कैफियत उल्लेख भएको भए सो उपर संचालक समितिको प्रतिक्रिया :

आ.व. २०७७/०७८ को अन्तिम लेखापरीक्षण प्रतिवेदनमा कैफियतहरू नभएको व्यहोरा जानकारी गराउँदछु ।

८. लाभांश बाँडफाँड गर्न सिफारिस गरिएको रकम :

कम्पनीको आ.व. २०७७/०७८ को नाफा नोक्सान हिसाबमा बाँडफाँडका लागि उपलब्ध रकम मध्येबाट कम्पनीको हाल कायम रहेको चुक्ता पूँजी रु. १,२०,६०,१३,०५०/- (अक्षरेपि एक अर्ब बीस करोड साठी लाख तेह्र हजार पचास मात्र) को १० प्रतिशतका दरले हुने बोनस शेयर बापत रु. १२,०६,०१,३०५/- (बाइ करोड छ लाख एक हजार तीन सय पाँच मात्र) तथा नगद लाभांश (प्रस्तावित बोनस शेयरमा लाग्ने कर प्रयोजनका लागि) ०.५२६३ प्रतिशतले हुने रु. ६३,४७,४३७/- (त्रिसठी लाख सत्तालीस हजार चार सय सैतीस मात्र) वितरण गर्नका लागि प्रस्ताव पेश गरिएको छ । यो लाभांश सम्बन्धी प्रस्ताव यस गरिमामय साधारण सभाबाट पारित हुने आशा गरेको छ ।

९. शेयर जफत भएको भए जफत भएको शेयर संख्या, त्यस्तो शेयरको अंकित मूल्य, त्यस्तो शेयर जफत हुनुभन्दा अगावै सो बापत कम्पनीले प्राप्त गरेको जम्मा रकम र त्यस्तो शेयर जफत भएपछि सो शेयर बिक्री गरी कम्पनीले प्राप्त गरेको रकम तथा जफत भएको शेयरबापत रकम फिर्ता गरेको भए सोको विवरण :

कम्पनीले समीक्षा आर्थिक वर्षमा कुनै शेयर जफत नगरेको व्यहोरा जानकारी गराउँदछु ।

१०. विगत आर्थिक वर्षमा कम्पनी र यसको सहायक कम्पनीको कारोबारको प्रगति र सो आर्थिक वर्षको अन्तमा रहेको स्थितिको पुनरावलोकन :

गत आर्थिक वर्ष र समीक्षा वर्षमा कम्पनीको कारोबारको प्रगति र सो आर्थिक वर्षको अन्त्यमा रहेको स्थितिको विवरण वासलात, नाफा नोक्सान हिसाब, नगद प्रवाह विवरण तथा सो संग सम्बन्धित संलग्न गरिएको अनुसूचीहरू यसै वार्षिक प्रतिवेदनमा संलग्न गरिएको व्यहोरा अनुरोध छ । यस कम्पनीको कुनै सहायक कम्पनी नरहेको व्यहोरा जानकारी गराउँदछु ।

११. कम्पनी तथा त्यसको सहायक कम्पनीले आर्थिक वर्षमा सम्पन्न गरेको प्रमुख कारोबारहरू र सो अवधिमा कम्पनीको कारोबारमा आएको कुनै महत्वपूर्ण परिवर्तन :

यस कम्पनी निर्जीवन बीमा व्यवसाय गर्ने बीमकको हैसियतमा दर्ता गरिएको कम्पनी हो । यस समीक्षा अवधिमा कम्पनीको कारोबारमा कुनै महत्वपूर्ण परिवर्तन नभएको व्यहोरा जानकारी गराउँदछु ।

१२. विगत आर्थिक वर्षमा कम्पनीको आधारभूत शेयरधनीहरूले कम्पनीलाई उपलब्ध गराएको जानकारी :

कम्पनीको आधारभूत शेयरधनीहरूबाट कुनै पनि जानकारी प्राप्त नभएको व्यहोरा जानकारी गराउँदछु ।



एनएलजी इन्स्योरेन्स कम्पनी लिमिटेड

१३. विगत आर्थिक वर्षमा कम्पनीका संचालक तथा पदाधिकारीहरूले लिएको शेयरको स्वामित्वको विवरण र कम्पनीको शेयर कारोबारमा निजहरू संलग्न रहेको भए सो सम्बन्धमा निजहरूबाट कम्पनीले प्राप्त गरेको जानकारी :

यस कम्पनीमा संचालक तथा पदाधिकारीहरू कम्पनीको शेयर कारोबारमा संलग्न नरहेको व्यहोरा जानकारी गराउँदछु ।

१४. विगत आर्थिक वर्षमा कम्पनीसँग सम्बन्धित सम्भौताहरूमा कुनै संचालक तथा निजको नजिकको नातेदारको व्यक्तिगत स्वार्थको बारेमा उपलब्ध गराइएको जानकारीको व्यहोरा :

कम्पनीसँग सम्बन्धित सम्भौताहरूमा कुनै संचालक तथा निजको नजिकको नातेदारको व्यक्तिगत स्वार्थ नभएको व्यहोरा जानकारी गराउँदछु ।

१५. कम्पनीले आफ्नो शेयर आफैले खरिद गरेको भए त्यसरी आफ्नो शेयर खरिद गर्नुको कारण, त्यस्तो शेयरको संख्या र अंकित मूल्य तथा त्यसरी शेयर खरिद गरेबापत कम्पनीले भुक्तानी गरेको रकम :

कम्पनीले आफ्नो शेयर आफैले खरिद नगरेको व्यहोरा जानकारी गराउँदछु ।

१६. आन्तरिक नियन्त्रण प्रणाली भए वा नभएको र भएको भए सोको विस्तृत विवरण :

कम्पनीको आन्तरिक नियन्त्रण प्रणाली व्यवस्थित रहेको छ । यसका लागि संस्थागत सुशासन कायम गर्नका निमित्त कम्पनीले बीमा व्यवसाय सम्बन्धी दिग्दर्शन, आर्थिक प्रशासन विनियमावली, अण्डराइटिङ्ग म्यानुअल, दाबी म्यानुअल, लगानी म्यानुअल, कर्मचारी सेवा शर्त विनियमावली, पुनर्बीमा म्यानुअल, सम्पत्ति शुद्धीकरण तथा आतंककारी कृत्याकलाय नियन्त्रण कार्यविधि आदि पारित गरी लागू गरिदै आएको छ ।

संस्थागत सुशासनका लागि कम्पनी सदैव कटिबद्ध रही कम्पनी ऐन, बीमा ऐन, बीमा नियमावली तथा बीमकको संस्थागत सुशासन सम्बन्धी निर्देशिका, २०७५ को पालना गरिएको छ । सोका साथै श्री बीमा समितिद्वारा समय समयमा जारी निर्देशन, परिपत्र एवं मार्गदर्शन पूर्ण रुपमा पालना गर्न प्रतिवद्ध रहेको अनुरोध छ ।

कम्पनीको सर्वसाधारण शेयरधनीका तर्फबाट नियुक्त संचालकको संयोजकत्वमा लेखापरीक्षण समितिको गठन गरी सो समितिले कम्पनीको समग्र वित्तीय अवस्थाको मूल्याङ्कन गरी समय समयमा व्यवस्थापनलाई आवश्यक निर्देशन दिने गरेको छ ।

कम्पनीको आन्तरिक लेखापरीक्षणलाई स्वतन्त्र तथा पारदर्शी बनाउन स्वतन्त्र बाह्य चार्टर्ड एकाउन्टेन्ट फर्मलाई नियुक्ति गरिएको छ ।

१७. विगत आर्थिक वर्ष कुल व्यवस्थापन खर्चको विवरण :

यसै वार्षिक प्रतिवेदनमा संलग्न कम्पनीको वित्तीय विवरणको अनुसूची “५” मा विगत आर्थिक वर्षको कुल व्यवस्थापन खर्चको विवरण उल्लेख गरिएको छ ।

१८. लेखापरीक्षण समितिका सदस्यहरूको नामावली, निजहरूले प्राप्त गरेको पारिश्रमिक, भत्ता तथा सुविधा, सो समितिले गरेका काम कारवाहीको विवरण र सो समितिले कुनै सुझाव दिएको भए सोको विवरण :

कम्पनी ऐन, २०६३ को दफा १६४ तथा बीमकको संस्थागत सुशासन सम्बन्धी निर्देशिकाको दफा ३८ को अधीनमा रही सर्वसाधारण शेयरधनीका तर्फबाट प्रतिनिधित्व गर्ने संचालकको संयोजकत्वमा देहाय बमोजिम लेखापरीक्षण समिति गठन गरिएको छ ।

क) श्री मीन बहादुर सामरी, संचालक - संयोजक

ख) श्री नरेन्द्र सिंह बिष्ट, संचालक - सदस्य

ग) श्री मनोज श्रेष्ठ, नायब महाप्रबन्धक - सदस्य सचिव

लेखापरीक्षण समितिको बैठकमा प्रति संचालक प्रति बैठक रु.१०,०००/- बैठक भत्ता प्रदान गर्ने व्यवस्था गरिएको छ । समीक्षा अवधिमा उक्त समितिको १६ वटा बैठक बसी आवश्यक निर्णय गरेको व्यहोरा अवगत गराउँदै आ.व. २०७७/०७८ मा कुल रु. २,६०,०००/- बैठक भत्ता वापत भुक्तानी गरिएको छ ।

१९. संचालक, प्रबन्ध संचालक, कार्यकारी प्रमुख, कम्पनीका आधारभूत शेयरधनी वा निजको नजिकका नातेदार वा निज संलग्न रहेको फर्म, कम्पनी वा संगठित संस्थाले कम्पनीलाई कुनै रकम बुझाउन बाँकी भए सो कुरा :

संचालक, प्रबन्ध संचालक, कार्यकारी प्रमुख, कम्पनीका आधारभूत शेयरधनी वा निजको नजिकका नातेदार वा निज संलग्न रहेको फर्म, कम्पनी वा संगठित संस्थाले कम्पनीलाई कुनै रकम बुझाउन बाँकी नभएको व्यहोरा जानकारी गराउँदछु ।



एनएलजी इन्स्योरेन्स कम्पनी लिमिटेड

२०. संचालक, प्रबन्ध संचालक, कार्यकारी प्रमुख तथा पदाधिकारीहरूलाई भुक्तानी गरिएको पारिश्रमिक, भत्ता तथा सुविधाको रकम :

समीक्षा वर्षमा संचालक हरूलाई संचालक समिति तथा अन्य उपसमितिको बैठकमा सहभागी भए वापत देहाय बमोजिम बैठक भत्ता भुक्तानी गरिएको व्यहोरा अनुरोध छ ।

क्र.सं.	विवरण	रकम
क)	संचालक समितिको बैठक भत्ता	रु. १६,६८,०००/-
ख)	लेखापरीक्षण समितिको बैठक भत्ता	रु. २,६०,०००/-
ग)	दावी भुक्तानी तथा पुनर्बीमा उपसमिति बैठक भत्ता	रु. २,६०,०००/-
घ)	कर्मचारी सेवा शर्त व्यवस्थापन उपसमिति बैठक भत्ता	रु. ६०,०००/-
ड)	लगानी, जोखिम व्यवस्थापन तथा वित्तिय स्वस्थता (सोलभेन्सी) उपसमिति बैठक भत्ता	रु. ४,८०,०००/-
च)	सम्पत्ति शुद्धिकरण तथा आतंककारी क्रियाकलाप निवारण उपसमिति बैठक भत्ता	रु. ४०,०००/-
छ)	सूचना प्रविधि उपसमिति बैठक भत्ता	रु. ३०,०००/-

कम्पनीको प्रमुख कार्यकारी अधिकृतलाई समीक्षा अवधिमा पारिश्रमिक, भत्ता तथा अन्य सुविधा वापत रु. ८३,००,४०३/- भुक्तानी गरिएको छ । यसै गरी नायब महाप्रबन्धक तथा विभागीय प्रमुख पदाधिकारीहरूलाई समीक्षा अवधिमा पारिश्रमिक, भत्ता तथा अन्य सुविधा वापत रु. २,२०,७५,२०८/- भुक्तानी गरिएको छ ।

२१. शेयरधनीहरूले बुझिलिने बाँकी रहेको लाभांशको रकम:

२०७८ आषाढ मसान्त सम्ममा शेयरधनीहरूले बुझिलिन बाँकी रहेको लाभांश देहाय बमोजिम रहेको छ :

- क) आ.व. २०६९/७० को भुक्तानी लिन बाँकी नगद लाभांश : रु.१०,८३,३१३/-
ख) आ.व. २०७०/७१ को भुक्तानी लिन बाँकी नगद लाभांश : रु.१६,७५,५२५/-

२२. दफा १४१ बमोजिम खरिद वा बिक्री गरेको कुराको विवरण :

यस दफा अन्तर्गत उल्लेख गर्नु पर्ने त्यस्तो कुनै सम्पत्ति समीक्षा अवधिमा खरिद वा बिक्री नभएको व्यहोरा जानकारी गराउँदछु ।

२३. दफा १७५ बमोजिम सम्बद्ध कम्पनी बीच भएको कारोबारको विवरण :

यस कम्पनीको मुख्य कम्पनी श्री नेशनल लाईफ इन्स्योरेन्स कम्पनी लिमिटेड, लाजिम्पाट, काठमाण्डौ रहेको छ । मुख्य कम्पनीसंग समीक्षा अवधिमा असम्बद्ध पक्षहरू बीच हुने कारोबार (ARMS Length Basis) को रूपमा कर्मचारीहरूको सामूहिक जीवन बीमा (Group Endowment Life Insurance Policy) वापत यस वर्ष रु. ४४,४४,६९८/- को कारोबार भएको व्यहोरा जानकारी गराउँदछु ।

२४. यस ऐन तथा प्रचलित कानून बमोजिम संचालक समितिको प्रतिवेदनमा खुलाउनुपर्ने अन्य कुनै कुरा :

यस ऐन तथा प्रचलित कानून बमोजिम संचालक समितिको प्रतिवेदनमा खुलाउनुपर्ने विषयहरू यसै प्रतिवेदनको सान्दर्भिक ठाउँहरूमा खुलाइएको व्यहोरा जानकारी गराउँदछु ।

२५. अन्य आवश्यक कुराहरू :

यस प्रतिवेदनको सान्दर्भिक ठाउँमा खुलाएको व्यहोरा जानकारी गराउँदछु ।

धन्यवाद ज्ञापन :

कम्पनीको प्रगति तथा सम्बृद्धिमा सहयोग पुऱ्याउने नेपाल सरकार, बीमा समिति, नेपाल राष्ट्र बैंक, कम्पनी रजिष्ट्रारको कार्यालय, नेपाल धितोपत्र बोर्ड, नेपाल स्टक एक्सचेञ्ज, सिडिएस एण्ड क्लेयरिङ लिमिटेड, मुख्य कम्पनी नेशनल लाईफ इन्स्योरेन्स कम्पनी लि., सम्पूर्ण शेयरधनी महानुभावहरू, पुनर्बीमा ब्रोकरहरू तथा पुनर्बीमा कम्पनीहरू, शेयर रजिष्ट्रार, बैंक तथा वित्तीय संस्थाहरू, अभिकर्ताहरू, उद्योगी व्यवसायी तथा अन्य सम्बन्धित संस्थाहरूलाई धन्यवाद ज्ञापन गर्दै ग्राहक वर्गबाट प्राप्त सहयोगका लागि आभार प्रकट गर्दछु ।

साथै कम्पनीका कर्मचारीहरूको निष्ठा, लगनशीलता एवं कठिन परिश्रमको सराहना गर्दै भविष्यमा पनि यसको निरन्तरताको अपेक्षा राख्दछु । अन्तःमा कम्पनीको संचालनमा गहिरो रुचि लिनु भई उपस्थित हुनु भएका सम्पूर्ण शेयरधनी महानुभावहरूबाट सभाको कार्यसूची बमोजिमको प्रस्तावहरू माथि छलफल गरी स्वीकृति प्रदान गर्नु हुन अनुरोध छ । साथै, यहाँहरूबाट रचनात्मक सुझावहरू प्राप्त हुने विश्वासका साथ यो प्रतिवेदन अन्त्य गर्ने अनुमति चाहन्छु ।

धन्यवाद ।

संचालक समितिको तर्फबाट,

डा. भरत कुमार थापा
स्वतन्त्र संचालक

मिति : २०७८/११/१८

बिमल प्रसाद वाग्ले
अध्यक्ष

सोह्रौं वार्षिक प्रतिवेदन २०७७/७८ ॥ ९

एल.एस.पि. एसोसिएट्स
L.S.P. ASSOCIATES
Chartered Accountants

बीमा समितिलाई स्वतंत्र लेखापरीक्षकको प्रतिवेदन

हामीले श्री एनएलजी इन्स्योरेन्स कम्पनी लिमिटेडको २०७८ आषाढ मसान्तको वासलात र उक्त मितिमा समाप्त भएको आर्थिक वर्षको संलग्न नाफा नोक्सान हिसाब, आय व्यय हिसाबहरु, इक्विटीमा परिवर्तन विवरण तथा नगद प्रवाह विवरण र प्रमुख लेखा निति तथा लेखा सम्बन्धि टिप्पणीको लेखापरीक्षण गरेका छौं ।

कम्पनीको व्यवस्थापनको दायित्व

यी वित्तीय विवरणहरु बीमा समितिबाट जारी गरिएको निर्जीवन बीमा व्यवसाय गर्ने बीमकको वित्तीय प्रतिवेदन सम्बन्धि निर्देशन अनुरूप तयार गर्ने उत्तरदायित्व कम्पनीको व्यवस्थापनको रहेको छ । कम्पनीको व्यवस्थापनको दायित्व अन्तर्गत वित्तीय विवरण गलत आंकडा, जालसाजी र सारभूत रुपमा त्रुटि रहित छ भनी वित्तीय विवरण तयारी र प्रस्तुतीकरण गर्ने सम्बन्धी आन्तरिक नियन्त्रण प्रणालीको तर्जुमा, कार्यान्वयन र संचालन गर्ने कार्य, र बीमा समितिको उल्लेखित निर्देशन विपरीत नहुने गरि लेखा नीतिको छनौट तथा कार्यान्वयन, एवं लेखा सम्बन्धी महत्वपूर्ण अनुमानहरु समेत पर्दछन् ।

लेखापरीक्षकको दायित्व

हाम्रो दायित्व हाम्रो लेखापरीक्षणको आधारमा उपरोक्त वित्तीय विवरणहरु उपर मन्तव्य व्यक्त गर्नु रहेको छ । हामीले श्री एनएलजी इन्स्योरेन्स कम्पनी लिमिटेडको उपरोक्त वित्तीय विवरणहरु बीमा समितिबाट जारी गरिएको निर्जीवन बीमा व्यवसाय गर्ने बीमकको वित्तीय प्रतिवेदन सम्बन्धि निर्देशन अनुरूप तयार गरिएको छ, छैन सम्बन्धमा लेखापरीक्षण गरेका छौं ।

उपरोक्त अनुसार मन्तव्य दिन हामीले उपरोक्त वित्तीय विवरणहरु नेपाल लेखापरीक्षण मान ८०० अनुसार लेखापरीक्षण गरेका छौं । उपरोक्त मान अनुसार वित्तीय विवरणहरुमा उल्लेखनीय भ्रमपूर्ण विवरण छ, छैन र बीमा समितिबाट जारी गरिएको निर्जीवन बीमा व्यवसाय गर्ने बीमकको वित्तीय प्रतिवेदन सम्बन्धि निर्देशन अनुरूप तयार गरिएको छ, छैन निश्चित गर्न उचित योजना बनाई लेखापरीक्षण कार्य गर्नु पर्दछ । लेखापरीक्षण अन्तर्गत लेखा तथा सम्बन्धित कागजातहरुको छड्के जांचका साथै वित्तीय विवरणहरुमा खुलाइएका तथ्य, अपनाइएका लेखा नीतिहरु, व्यवस्थापनद्वारा अनुमान गरिएका सम्पत्ति तथा दायित्वको परिमाणीकरण एवं आर्थिक विवरणहरुको प्रस्तुतीकरणको मुल्याङ्कन गरिन्छ ।

हामीले प्राप्त गरेका लेखापरीक्षण प्रमाणहरुले हाम्रो राय व्यक्त गर्नको लागि पर्याप्त र उपयुक्त आधार प्रदान गरेको कुरामा हामी विश्वस्त छौं ।

स्वतंत्रता

लेखापरीक्षणको क्रममा हामीले नेपालमा प्रचलित तथा लागू रहेका स्वतंत्रता सम्बन्धि व्यावसायिक आचरण र आवश्यकताहरुको पालन गरेका छौं ।



एल. एस. पि. एसोशिएट्स
L.S.P. Associates

लेखापरीक्षण मन्तव्य

- (क) हाम्रो रायमा र हामीले जाने बुझे सम्म तथा हामीलाई उपलब्ध गराइएको सूचनाको आधारमा संलग्न वित्तीय विवरणहरुले श्री एनएलजी इन्स्योरेन्स कम्पनी लिमिटेडको २०७८ आषाढ मसान्तको बीमा समितिबाट जारी गरिएको निर्जीवन बीमा व्यवसाय गर्ने बीमकको वित्तीय प्रतिवेदन सम्बन्धि निर्देशन अनुसार यथार्थ आर्थिक अवस्था, संचालन नतीजा तथा नगद प्रवाहको समुचित चित्रण गर्दछ ।
- (ख) उपरोक्त विवरणहरु बीमा समितिबाट जारी गरिएको निर्जीवन बीमा व्यवसाय गर्ने बीमकको वित्तीय प्रतिवेदन सम्बन्धि निर्देशन अनुरूप तयार गरिएको छ ।

सीमा

यो प्रतिवेदन बीमा समितिबाट मिति २०७५/६/१२ मा जारी गरिएको निर्जीवन बीमा व्यवसाय गर्ने बीमकको लागि नेपाल वित्तीय प्रतिवेदनमान मा आधारित वित्तीय विवरण तयार गर्ने सम्बन्धी निर्देशन, २०७५ को निर्देशन १ मा उल्लेखित प्रयोजनको लागि मात्र दिइएको छ । तसर्थ यो प्रतिवेदन सो प्रयोजन बाहेक अन्य प्रयोजनको लागि उपयुक्त नहुन सक्दछ ।

ललितपुर:
मिति: २०७८।१०।१३

नि. एल. एस. पि. एसोशिएट्स
चार्टर्ड एकाउण्टेण्ट्स


सिए. गोपाल कुमार श्रेष्ठ
साभेदार



UDIN No: 220128CA00144x961Z



एनएलजी इन्स्योरेन्स कम्पनी लिमिटेड

२०७८ आषाढ मसान्तको वासलात

क्र.सं.	विवरण	अनुसूची	यस वर्ष	गत वर्ष
	रकम (रु.)			
१	चुक्ता पूँजी	१३	१,०९,६३,७५,५००	१,००,८५,४२,२००
२	जगेडा तथा कोष	१४	४२,४९,५८,२५५	३२,८४,५६,६५७
३	बीमा कोष	१२	१,०२,५०,३०,८८६	९२,४२,०४,९४०
४	महा-विपत्ती जगेडा	१५	५,१२,३९,३८३	७,८५,९८,८९७
५	तिर्न बाँकी दीर्घकालिन ऋण तथा सापटी	१६	-	-
	कूल श्रोत		२५,९६८,०४,०२४	२३,३९८,०२,६९४
	उपयोग			
६	स्थिर सम्पत्ती (खुद)	१७	२,९४,९८,०८९	२,०४,३६,९५७
७	दीर्घकालिन लगानी	१८	५,३६,९९९,७४९	५२,०४,९६,७७८
८	दीर्घकालिन कर्जा	२०	२,७७,४३,२३८	३,६८,९५,०२४
	चालु सम्पत्ती कर्जा तथा पेशकीहरू :			
९	नगद तथा बैंक मौज्दात	१९	२४,८३,४५,७८५	२७५,९०२,९०९
१०	अल्पकालिन लगानी	१८	२,०२,९६,२८,३४७	१,७९,०४,३८,८३३
११	अल्पकालिन कर्जा	२०	२९,९२,८४०	३०,५२,८४६
१२	अन्य सम्पत्ती	२१	१,०४,७७,९५,४९७	१,०४,९०,०७,७७७
	जम्मा (क) (९+१०+११+१२)		३३,२८६,८२,४६९	३,९०,९६,०९,५६५
	चालु दायित्व तथा व्यवस्थाहरू :			
१३	चालु दायित्व	२२	३२,५९,५९,२८६	४४,५४,५३,८९९
१४	असमाप्त जोखिम बापत व्यवस्था	२३	३५,०९,०६,९४९	३३,०९,६७,९६४
१५	भुक्तानी हुन बाँकी दावी बापत व्यवस्था	६	३२,२५,९९,६७६	२२,८६,३९,९६३
१६	अन्य व्यवस्था	२३क	३९,९४,६९,५९४	३४,३२,८५,८८४
	जम्मा (ख) (१३+१४+१५+१६)		१,३९,७३,९९,५०५	१,३४,७५,४६,९१०
१७	खुद चालु सम्पत्ती (ग) = (क) - (ख)		२,०९,९३,७०,९६४	१,७६,२०,५४,६५५
१८	अपलेखन वा समायोजन हुन बाँकी विविध खर्चहरू	२४	-	-
१९	नाफा नोक्सान हिसाबबाट सारेको नोक्सान		-	-
२०	कूल उपयोग (६+७+८+१७+१८+१९)		२,५९,६८,०४,०२४	२,३३,९८,०२,६९४

संभावित दायित्वहरू र अनुसूची ६ तथा १२ देखि २६ यसका अभिन्न अंग हुन् ।

संभावित दायित्वहरू :

विवरण	यस वर्ष	गत वर्ष
चुक्ता वा भुक्तानी हुन बाँकी लगानी	-	-
प्रत्याभूति प्रतिबद्धता	-	-
बीमालेख अन्तर्गत भन्दा बाहेकबाट बीमक उपर दावी परेको तर बीमकले दायित्व स्वीकार नगरेको	-	-
बीमकले वा बीमकको तर्फबाट दिइएको र्यापेण्टी	-	-
अन्य (विवरण खुलाउने)	-	-
कम्पनी माथि गरेको दावी सम्बन्धी मुद्दाहरू बापतको संभावित दायित्वहरू तर कम्पनीले दायित्व स्वीकार नगरेको	-	-
जम्मा	-	-

प्रभात ए. सी.
प्रमुख लेखा तथा वित्त विभाग
भरत ब. बस्नेत
संचालक
नरेन्द्र सिंह बिष्ट
संचालक
डा. भरत कुमार थापा
स्वतन्त्र संचालक

सुनिल बल्लभ पन्त
प्रमुख कार्यकारी अधिकृत
सुरेश प्रसाद खत्री
संचालक
शालिनी राणा शाह
संचालक

विमल प्रसाद वाग्ले
अध्यक्ष
मीन ब. सामरी
संचालक
सलनन प्रतिवेदनको आधारमा
सि.ए. गोपाल कुमार श्रेष्ठ
साभेदार, एल.एस.पी. एशोसियेट्स
चार्टर्ड एकाउन्टेन्ट्स

मिति: २०७८/१०/१३
स्थान: काठमाडौं

सोही वार्षिक प्रतिवेदन २०७७/७८ ॥ ८५



एनएलजी इन्स्योरेन्स कम्पनी लिमिटेड

आर्थिक वर्ष २०७७/७८ को नाफा नोक्सान हिसाब

क्र.सं.	विवरण	अनुसूची	यस वर्ष	गत वर्ष
	आम्दानी			
१	आय व्यय हिसाबबाट सारेको नाफा/(नोक्सान)	७	१९,११,२५,२५९	३१,३२,५५,२०५
२	लगानी कर्जा तथा अन्यबाट आय	२	१७,७३,५८,८१४	१३,६३,०८,६४५
३	व्यवस्था फिर्ता	८	५,८६,३९,१८३	१,६६,२२,२२७
४	अन्य आम्दानी			
	जम्मा आम्दानी (क)		४२,७१,२३,२५६	४६,६१,८६,०७७
	खर्च			
५	व्यवस्थापन खर्च	५	२,८०,२१,२१७	२,५२,२८,२५१
६	अपलेखन खर्च	९	-	-
७	शेयर सम्बन्धी खर्च	९क	१६,८७,७२१	११,८३,४८८
८	अन्य खर्चहरू	१०	-	-
९	नोक्सानीको लागि व्यवस्था	११	७,००,९८,८५६	२,८७,७०,८५७
१०	कर्मचारी आवास व्यवस्था		-	-
११	कर्मचारी बोनस व्यवस्था		३,२७,३१,५४६	४,११,००,३४८
१२	समायोजित आयकर (अ) = (आ) - (इ)		८,८९,३२,५१९	१०,७३,२९,९३०
	आ) आयकर		९,२९,३२,०२५	११,३०,६८,२५८
	इ) स्थगनकर आम्दानी/(खर्च)		३९,९९,५०६	५७,३८,३२८
	जम्मा खर्च (ख)		२२,१४,७१,८५९	२०,३६,१२,८७४
	खुद नाफा/(नोक्सान) (ग) = (क) - (ख)		२०,५६,५१,३९७	२६,२५,७३,२०३
१३	(क) बीमा कोषमा सारेको	१२	१०,०८,२५,९४६	१२,८४,१७,४३८
	(ख) बीमा जगेडामा सारेको	१४	-	-
१४	अघिल्लो वर्षसँग सम्बन्धित खर्च		५०,२४,४६८	३५,८१,८१३
१५	अघिल्लो वर्षबाट सारिएको नाफा/(नोक्सान)		११,४९,५१,९८८	११,८५,८१,७०६
	बॉर्डफाँडको लागि उपलब्ध रकम		२१,७७,५२,९७१	२४,९१,५५,६५८
१६	(क) स्थगन कर जगेडा	१४	(३९,९९,५०६)	(५७,३८,३२८)
	(ख) पूँजीगत जगेडा	१४	-	-
	(ग) विशेष जगेडा	१४	-	-
	(घ) अन्य जगेडा (महा-विपत्ती जगेडा कोषबाट सारिएको)	१४	३,७३,३९,५३२	-
	(ङ) प्रस्तावित लाभांश		-	-
	(अ) बोनस शेयर	१४	(१२,०६,०१,३०५)	(१०,९६,३७,५५०)
	(आ) नगद लाभांश	२३क	(६३,४७,४३७)	(५७,७०,३९७)
	(छ) महा-विपत्ती जगेडा	१५	(९९,८०,०९८)	(१,३०,५७,३९५)
१७	वासलातमा सारेको नाफा/(नोक्सान)		११,११,६४,१५७	११,४९,५१,९८८

अनुसूची २, ५ तथा ७ देखि १२, १४, १५ र २३क सम्म यसका अभिन्न अंग हुन् ।

प्रभात ए. सी.
प्रमुख लेखा तथा वित्त विभाग
भरत ब. बस्नेत
संचालक
नरेन्द्र सिंह बिष्ट
संचालक
डा. भरत कुमार थापा
स्वतन्त्र संचालक

सुनिल बल्लभ पन्त
प्रमुख कार्यकारी अधिकृत
सुरेश प्रसाद खत्री
संचालक
शालिनी राणा शाह
संचालक

विमल प्रसाद बाग्ले
अध्यक्ष
मीन ब. सामरी
संचालक
संलग्न प्रतिवेदनको आधारमा
सि.ए. गोपाल कुमार श्रेष्ठ
साम्बन्धित, एल.एस.पी. एशोसियेट्स
चार्टर्ड एकाउन्टेन्ट्स

मिति: २०७८/१०/१३
स्थान: काठमाडौं

सोही वार्षिक प्रतिवेदन २०७७/७८ ॥ ८६



एनएलजी इन्स्योरेन्स कम्पनी लिमिटेड

आतण १, २०७७ देखि आषाढ ३१, २०७८ सम्मको नगद प्रवाहको विवरण

क्र.सं.	विवरण	यस वर्ष	रकम (रु.) गत वर्ष
क	कारोबार संचालनबाट नगद प्रवाह :		
	बीमा शुल्क आम्दानी	१,९५,२६,१०,०८८	१,६९,५२,३५,६७२
	पुनर्बीमा शुल्क आम्दानी	१६,७४,२२,१०८	१०,५४,५७,६०३
	पुनर्बीमा कमिशन आम्दानी	३०,४४,५०,८१७	२७,९२,१८,१४१
	अन्य प्रत्यक्ष आम्दानी	२,०९,६७,९८४	४२,५७,०४७
	पुनर्बीमकबाट प्राप्त दावी रिकभरी	८६,३९,२६,१८३	४९,०५,१९,४५८
	पुनर्बीमा शुल्क भुक्तानी	(१,६०,१६,४७,५७५)	(१,१४,९२,४६,५९५)
	पुनर्बीमा कमिशन भुक्तानी	(१२,३५,४८०)	(५९,३०,२८८)
	अभिकर्ता कमिशन भुक्तानी	(६,०५,६८,९९१)	(५,१७,७५,१७६)
	दावी भुक्तानी	(१,३१,८५,७०,१८५)	(८९,७४,८५,१५३)
	सेवा शुल्क भुक्तानी	(३६,८३,६४७)	(५१,१६,८७६)
	व्यवस्थापन खर्च भुक्तानी	(२८,२१,७०,४३२)	(१९,२३,३२६,८८६)
	कर्मचारी बोनस भुक्तानी	(४१,१००,३४८)	(२,९२,९४,८८४)
	आयकर भुक्तानी	(१४,५९,८८,००१)	(११,६८,३८,७८४)
	चालु सम्पत्तिमा (वृद्धि)/कमी	५,९६,५२,९४८	(४९,३७,६५,५२५)
	चालु दायित्वमा वृद्धि/(कमी)	(५६,८९,५४४)	(३१,७३,०८२)
	कारोबार संचालनबाट खूद नगद प्रवाह (क)	(९,२४,२४,०७५)	(३७,०२,६५,३२८)
ख	लगानी गतिविधिबाट नगद प्रवाह		
	स्थिर सम्पत्तिमा (वृद्धि) कमी	(६७,०८,३८८)	(३३,८०,३०७)
	सरकारी र सरकारको जमानत प्राप्त सेक्युरिटीमा लगानीमा (वृद्धि) कमी	-	-
	बैंक तथा वित्तीय संस्थाको मुद्दती निक्षेपमा लगानीमा (वृद्धि) कमी	(२७,९०,००,०००)	(१०,८५,००,०००)
	बैंक तथा वित्तीय संस्थाको अन्य निक्षेप लगानीमा (वृद्धि) कमी	३,९८,१०,४८६	(५,६२,८१,०३३)
	इक्यूटी शेयर लगानीमा (वृद्धि) कमी	१०,१३,७६,२०३	५,८१,६९,४५०
	अग्राधिकार शेयर/डिबेन्चरमा लगानीमा (वृद्धि) कमी	(५,१७,८४,०००)	(५,१६,४७,०००)
	अन्य लगानीमा (वृद्धि) कमी	(१,९५,०००)	(८,००,०००)
	पेशकी तथा कर्जा (वृद्धि) कमी	९२,११,७९२	१८,९६,०६९
	भुक्तानी प्राप्त ब्याज आम्दानी (लगानीमा)	१७,८६,५७,९९१	१७,९०,०१,३६३
	भुक्तानी प्राप्त डिभिडेन्ड	६५,३०,२५८	१,३४,२३,५४४
	भाडा आम्दानी		
	भुक्तानी प्राप्त ब्याज आम्दानी (कर्जामा)	८,९२,८१९	१०,०८,७३७
	अन्य अप्रत्यक्ष आम्दानी	७९,३२,४०८	८०,०८,५५६
	लगानी गतिविधिबाट खूद नगद प्रवाह (ख)	६७,२४,५६९	४,०८,९९,३७९
ग	वित्तीय श्रोत कारोबारबाट नगद प्रवाह		
	शेयरबाट प्राप्त रकम	६,२७,२१,९१८	३६,८१,३५,९५०
	तिर्न बाँकी सापटीमा (वृद्धि)/कमी	-	-
	अल्पकालिन ऋणमा (वृद्धि)/कमी	-	-
	ऋण सापटीमा ब्याज भुक्तानी	-	-
	लाभांश भुक्तानी	(३७,७८,७३६)	(६३,२४४)
	वित्तीय श्रोत कारोबारबाट खूद नगद प्रवाह (ग)	५,८९,४३,१८२	३६,८०,७२,७०६
	यस वर्षको सम्पूर्ण गतिविधिबाट खूद नगद प्रवाह = (क)+(ख)+(ग)	(२,६७,५६,३२४)	३,८७,०६,७५७
	नगद तथा बैंकमा रहेको शुरु मौज्दात	२७,५१,०२,१०९	२३,६३,९५,३५२
	नगद तथा बैंकमा रहेको अन्तिम मौज्दात	२४,८३,४५,७८५	२७,५१,०२,१०९

प्रभात ए. सी.
प्रमुख लेखा तथा वित्त विभाग
भरत ब. बस्नेत
संचालक
नरेन्द्र सिंह बिष्ट
संचालक
डा. भरत कुमार थापा
स्वतन्त्र संचालक

सुनिल बल्लभ पन्त
प्रमुख कार्यकारी अधिकृत
सुरेश प्रसाद खत्री
संचालक
शालिनी राणा शाह
संचालक

विमल प्रसाद वाग्ले
अध्यक्ष
मीन ब. सामरी
संचालक
संलग्न प्रतिवेदनको आधारमा
सि.ए. गोपाल कुमार श्रेष्ठ
साभेदार, एल.एस.पी. एशोसियेट्स
चार्टर्ड एकाउन्टेन्ट्स

मिति: २०७८/१०/१३
स्थान: काठमाडौं

सोही वार्षिक प्रतिवेदन २०७७/७८ ॥ ८७



एनएलजी इन्स्योरेन्स कम्पनी लिमिटेड

आर्थिक वर्ष २०७७/७८ मा इक्विटीमा भएको परिवर्तन सम्बन्धी विवरण

विवरण	शेयर पूँजी	संश्लिष्ट नाफा / नोक्सान	प्रस्तावित बोनस शेयर	बीमा जगेडा	पूँजीगत जगेडा कोष	शेयर प्रिमियम जगेडा कोष	विशेष जगेडा कोष	अन्य जगेडा तथा कोष	बीमा कोष	महा-विपत्ती जगेडा	रकम (रु.) कुल रकम
शुरु मौखाल	१,००,८५,४२,२००	११,४९,४९,९८८	१८,१९,९३,०४०	८,०२,७९७	-	१,४७,९९४	-	३,११,९१,२०७	९२,४२,०४,९४०	७,८५,९८,८१७	२३,३९,८,०२,९९४
यस वर्ष जारी गरेको हक्कपद शेयर बापत प्राप्त शेयर पूँजी	१,९१,०७,८००					४,९६,१४,९१८					६,२७,२९,९१८
बोनस शेयर जारी गरेको	७,१७,२५,४००		(७१,७८५,४००)								-
बोनस शेयरमा लाग्ने लाभांश कर बापत लाभांश रुपमा जारी गरेको											-
शेयर प्रिमियममा सारेको											-
यस वर्षको नाफा		२०,०६,२६,९२९									२०,०६,२६,९२९
बीमा कोषमा सारेको		(१०,०८,२५,९४६)							१,००,८८,२५,९४६		-
महा-विपत्ती जगेडामा सारेको		(९९,८०,०९८)								९९,८०,०९८	-
नाफा नोक्सानमा सारेको		३,७३,३९,४३२								(३,७३,३९,४३२)	-
प्रस्तावित बोनस शेयर		(१२,०६,०१,३०४)	१२,०६,०१,३०४								-
प्रस्तावित नगद लाभांश		(६३,४७,४३७)									(६३,४७,४३७)
स्वगन कर जगेडाबाट थप		(३९,९९,४०६)									-
अन्तिम मौखाल	१०,९६,३,७७,४००	११,१९,६४,९४७	२३,०२,३८,८४४	८,०२,७९७	-	४,९७,९९१,७९३	-	३,४९,९०,७९३	१,०२,५०,३०,८८६	४,९२,३९,३८३	२४,९६,८,०४,०२४

विमल प्रसाद वाल्मि

अध्यक्ष

मीन ब. सामरी

संचालक

संलग्न प्रतिवेदनको आधारमा

सि.ए. सोपल कुमार श्रेष्ठ

सामेदार, एल.एस.पी. एग्रेसिभिटस

चाटर्ड एकाउन्टन्ट्स

सुनिल बलराम पन्त

प्रमुख कार्यकारी अधिकृत

सुरेश प्रसाद खत्री

संचालक

शालिनी राणा शाह

संचालक

प्रभात ए. सी

प्रमुख लेखा तथा वित्त विभाग

भरत ब. बस्नेत

संचालक

नरेन्द्र सिंह बिष्ट

संचालक

डा. भरत कुमार थापा

स्वतन्त्र संचालक

मिति: २०७८/१०/१२

स्थान: काठमाडौं



एनएलजी इन्स्योरेन्स कम्पनी लिमिटेड

आर्थिक वर्ष २०७७/०७८ को एकिकृत आय व्यय हिसाब

क्र.सं.	विवरण	अनुसूची	यस वर्ष	गत वर्ष
	रकम (रु.)			
	आय			
१	बीमाशुल्क (खुद)	१	६८,७७,०३,४५६	६४,६३,७४,४४२
२	पुनर्बीमा कमिशन आय		३०,४४,५०,८१७	२७,९२,१८,१४१
३	लगानी, कर्जा तथा अन्यबाट आय	२	८,१८,३३,३५६	८,२१,७४,९४९
४	अन्य प्रत्यक्ष आय		२,०९,६७,९८४	४२,५७,०४७
५	आर्थिक वर्षको शुरुको भुक्तानी हुन बाँकी दावी बापत व्यवस्था		२२,८६,३९,९६३	२१,३८,१५,०५७
६	आर्थिक वर्षको शुरुको असमाप्त जोखिम बापत व्यवस्था		३२,३९,११,९४४	३५,१५,३७,८४४
	जम्मा आय (क)		१,६४,७५,०७,५२०	१,५७,७३,७७,४८०
	व्यय			
७	दावी भुक्तानी (खुद)	३	४५,५४,४४,००२	४०,६९,६५,६९५
८	अभिकर्ता कमिशन		६,५२,९४,३१०	५,७४,१२,८४६
९	पुनर्बीमा कमिशन खर्च		१२,३५,४८०	५९,३०,२८८
१०	सेवा शुल्क (खुद)	४	६८,७७,०३७	६४,६३,७४४
११	अन्य प्रत्यक्ष खर्च		८८,९७,०७३	८४,६८,२५८
१२	व्यवस्थापन खर्च	५	२५,२१,९०,९५४	२२,७०,५४,२५९
१३	आर्थिक वर्षको अन्त्यमा भुक्तानी हुन बाँकी दावी बापत व्यवस्था	६	३२,२५,९१,६७६	२२,८६,३९,९६३
१४	आर्थिक वर्षको अन्त्यमा असमाप्त जोखिम बापत व्यवस्था		३४,३८,५१,७२९	३२,२१,८७,२२२
	जम्मा व्यय (ख)		१,४५,६३,८२,२६१	१,२६,४१,२२,२७५
१५	नाफा नोक्सान हिसाबमा सारेको बचत/(नोक्सान) = (क) - (ख)		१९,११,२५,२५९	३१,३२,५५,२०५

अनुसूची १ देखि ६ सम्म यसका अभिन्न अंग हुन् ।

प्रभात ए. सी.
प्रमुख लेखा तथा वित्त विभाग
भरत ब. बस्नेत
संचालक
नरेन्द्र सिंह बिष्ट
संचालक
डा. भरत कुमार थापा
स्वतन्त्र संचालक

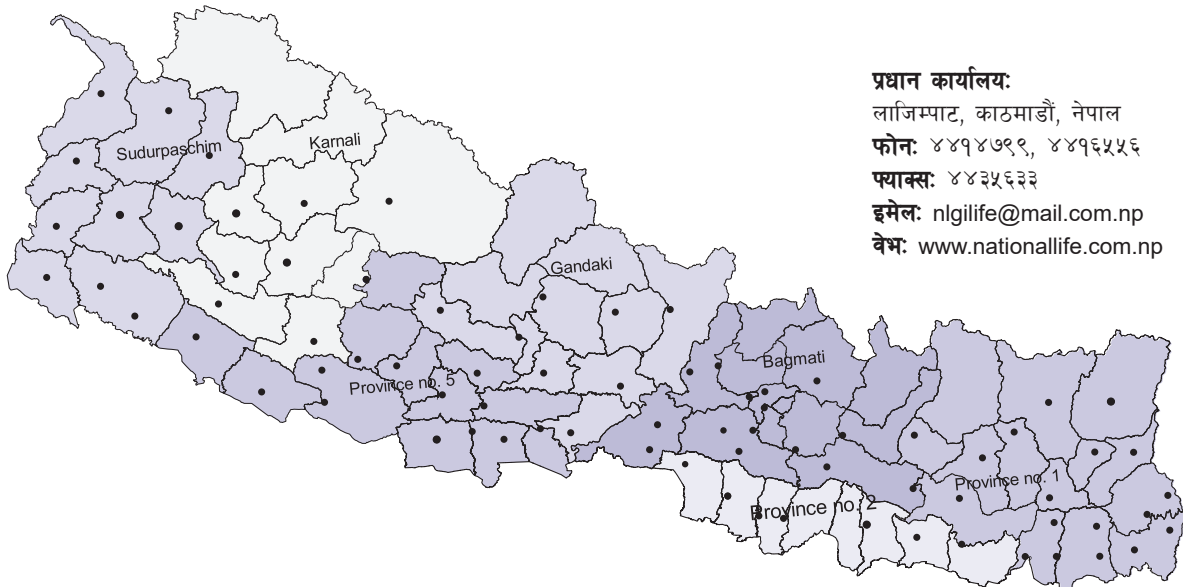
सुनिल बल्लभ पन्त
प्रमुख कार्यकारी अधिकृत
सुरेश प्रसाद खत्री
संचालक
शालिनी राणा शाह
संचालक

विमल प्रसाद वाग्ले
अध्यक्ष
मीन ब. सामरी
संचालक
संलग्न प्रतिवेदनको आधारमा
सि.ए. गोपाल कुमार श्रेष्ठ
साम्भेदार, एल.एस.पी. एशोसियेट्स
चार्टर्ड एकाउन्टेन्ट्स

मिति: २०७८/१०/१३
स्थान: काठमाडौं

सोह्रौं वार्षिक प्रतिवेदन २०७७/७८ ॥ ८९

नेशनल लाईफ इन्स्योरेन्स कम्पनी लिमिटेडका कार्यालयहरु



प्रधान कार्यालय:

लाजिम्पाट, काठमाडौं, नेपाल

फोन: ४४१४७९९, ४४१६५५६

फ्याक्स: ४४३५६३३

इमेल: nlgilife@mail.com.np

वेब: www.nationallife.com.np

प्रदेश १

बिराटनगर	०२१-५१७८४१
धरान	०२५-५३८९४७
भोजपुर	०२९-४२०००७
संखुवासभा	०२९-५६२८२३
वित्तमोड	०२३-५३०१३६
इलाम	०२७-५२४७८०
दमक	०२३-५८५७३३
पाँचथर	०२४-५२२५४१
ताप्लेजुंग	०२४-५६०९०६
फिक्कल	०२७-५४०४२७
उर्लाबारी	०२१-५४१८०९
धनकुटा	०२६-५२३२९९
तेह्रथुम	०२६-५६०७४१
इटहरी	०२५-५८७३०१
पथरी	०२१-५५५७९०
इनरुवा	०२५-५६६८३८
गाइघाट	०३५-५४२३३८६
विक्तेल	०३६-४२०६१७
ओखलढुंगा	०३७-५२०५८७
कटारी	०३५-४५०३२६
सिरहा	९८०८३४१८३५

प्रदेश २

विरगन्ज	०५१-५२१४०९
मलङ्वा	०४६-५२१९५०
गौर	०५५-५२१४२४
जनकपुर	०५१-५९०७११
हरिवन	०४६-५३०४९१
बर्दिबास	०४४-५५००५९
जलेश्वर	०४४-५२०३८८
राजविराज	०३१-५३३५०५
लाहान	०३३-५६४००४
चन्द्रनिगाहपुर	०५५-५४०३५५
सिमरा	९८००७९५३५९

प्रदेश ३

बनेपा	०११-६६०७८८
पाँचखाल	०११-४९९४८४
चरिकोट	०४९-४२१८५९
नारायणचौर	०१-४४२५२३२
नारायणथान	०१-४३७८५०७

जोरपाटी	०१-५९००९४३
हेटौडा	०५७-५२४६०१
सिन्धुली	०४७-५२०६२८
नारायणगढ	०५६-५९६२५९
ललितपुर	०१-५४३१४४०
काठमाडौं	०१-४२४२९२१
तीनकुने	०१-५१९२०२४
म्वाको	०१-५२०३०१
भक्तपुर	०१-६६१९२५१
धादिङ	०१०-५२०९९९
गजुरी	०१०-४०२४४८
नुवाकोट	०१०-५६१७२९
पर्सा	०५६-५८३५११
रामेछाप	०४८-५४०४५५
किर्तिपुर	०१-४३३४९५७
न्यूरोड	०१-५३५१६४२
कलंकी	०१-५२३४२७०
चावहिल	०१-४४७५०९०
गोगबु	०१-४९५५४०३
पालुंग	०५७-६२०३५०

प्रदेश ४

भिमाद	०६५-५७२४५८
हेम्जा	०६१-५९०४४५
चिप्ले दुङ्गा	०६१-५९०२७८
पोखरा	०६१-५७८८०१
गोर्खा	०६४-४२१५११
दमौली	०६५-५६५२२३
बाग्लुङ	०६८-५२००३४
वालिङ्ग	०६३-४४१५१३
लेखनाथ	०६१-५६२००५
गल्कोट	०६८-४१२१६१
कुश्मा	०६७-४२१२१२
स्याग्दी	०६९-५२१०२१
लम्जुङ्ग	०६६-५२०८०३
दुलेगौडा	०६५-४१४०२६
कावासोती	०७८-५९०७६३
स्याङ्जा	०६३-४२५१९३
गैडाकोट	०७८-५२०२७७

प्रदेश ५

भुरिगाउँ	०८४-४०३०२७
बर्दघाट	०७८-५९००३९

बुटवल	०७१-५३३४६८
दाङ	०८२-५६०५८१
भैरहवा	०७१-५७००६५
पाल्पा	०७५-५२१७३०
गुल्मी	०७९-५२०७४३
अर्घाखाँची	०७७-४२०७८८
नवलपरासी	०७८-५२१०६७
नेपालगन्ज	०८१-५३०९५५
खजुरा	०८१-५६०११७
रोल्पा	०८६-४४०२८१
चन्द्राटा	०७६-५४०३३७
गुलरिया	०८४-४२१२५५
लमही	०८२-५४०६५६
तुलसीपुर	०८२-५२२८५८
प्युठान	०८६-४६०४७५
रामपुर	०७५-४००१७५
सल्यान	०८८-५९०००३
कोहलपुर	०८१-५४००६१

प्रदेश ६

हुम्ला	०८७-६८०१९२
सुर्खेत	०८३-५२५०९०
दैलेख	०८९-४२०४३४
रुकुम	०८८-५३०२३५
जुम्ला	०८७-५२०५२८
जाजरकोट	०८९-५३००६१
धारमारे	९८०९५३७५६
पूर्वी रुकुम	९८४८९६८३९५

प्रदेश ७

धनगढी	०९१-५२४५८१
महेन्द्रनगर	०९९-५२४६०७
वैतडी	०९५-५२०५६४
बझाङ	०९२-४२१२९१
टिकापुर	०९१-५६१२४२
डडेल्धुरा	०९६-४१०१८७
बाजुरा	०९७-५४११११
विपायल	०९४-४१२२६९
अछाम	०९७-६२५१५८
मंगलसेन	०९७-६२०३०७
दार्चुला	०९३-४२०४७९
सुर्खड बजार	०९१-४०३११९
अचरीया	०९१-५५०६५०

टिपोट

[illegible]

संजिवनी

अमृत सावधिक

न्यूनतम प्रिमियममा
अधिकतम जोखिम बहन

प्रत्येक ५ वर्षपछि आफै जोखिम बहन रकममा वृद्धि हुने





www.nationallife.com.np

NATIONAL LIFE MOBILE APP:

